



SALUD
SECRETARÍA DE SALUD

SERVICIOS
DE SALUD

BOLETÍN EPIDEMIOLÓGICO DE MORELOS

Semana 24 2026

*Sistema Único de Información para la
Vigilancia Epidemiológica*

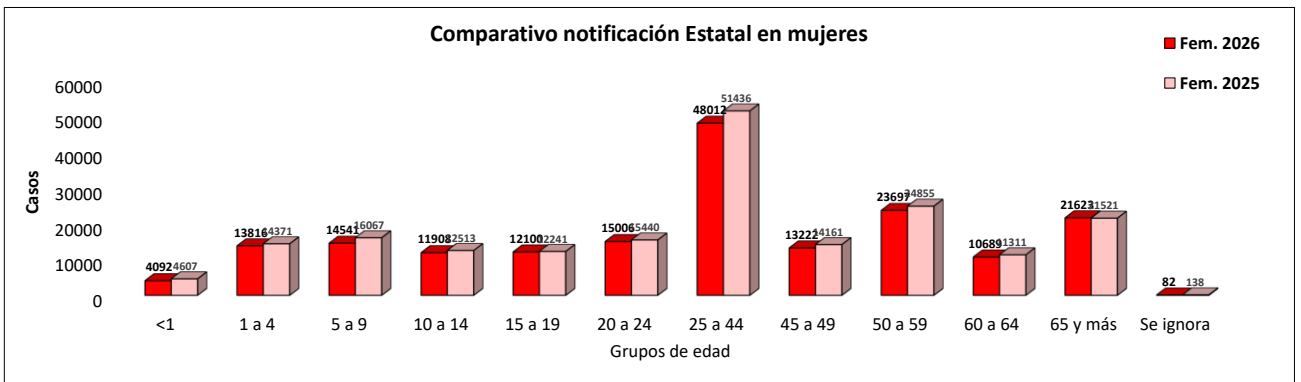
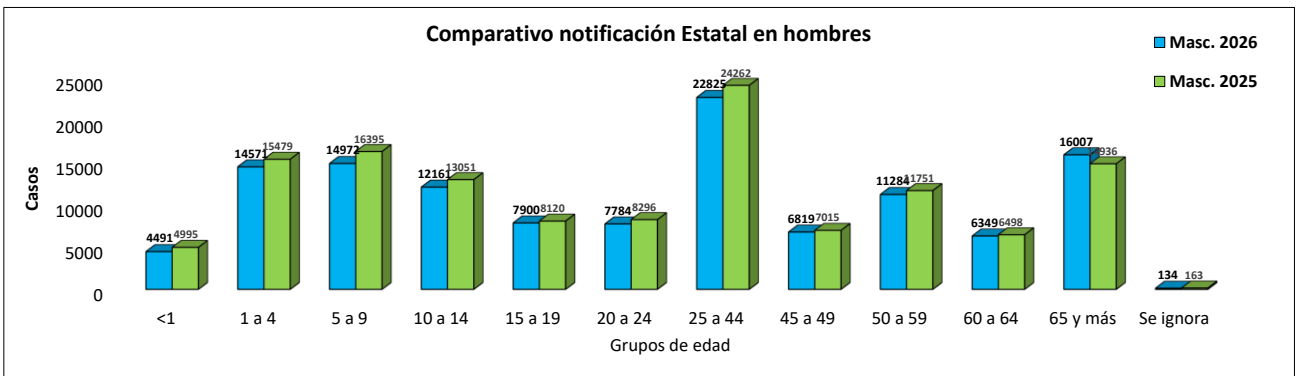
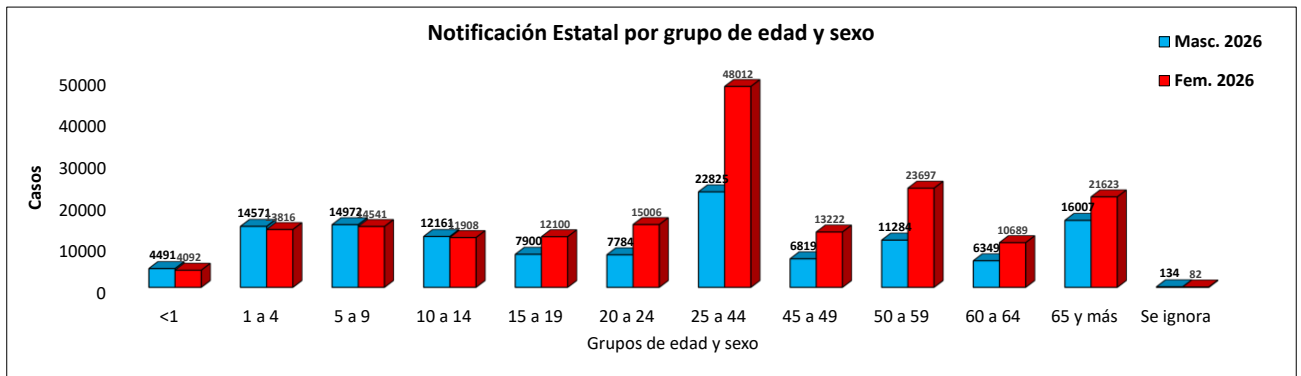
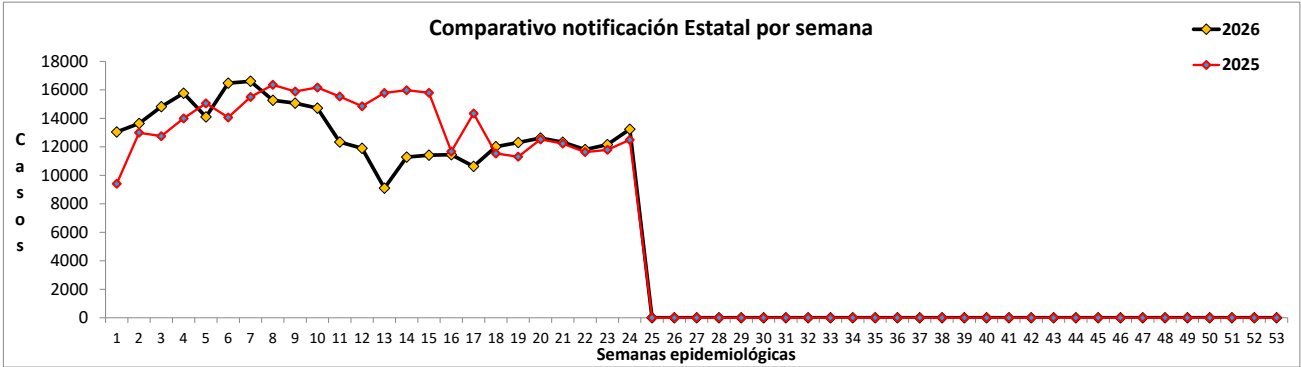
Servicios de Salud de Morelos
Dirección de Atención Médica
Subdirección de Salud Pública
Departamento de Epidemiología
Coordinación Estatal de Vigilancia Epidemiológica

ÍNDICE

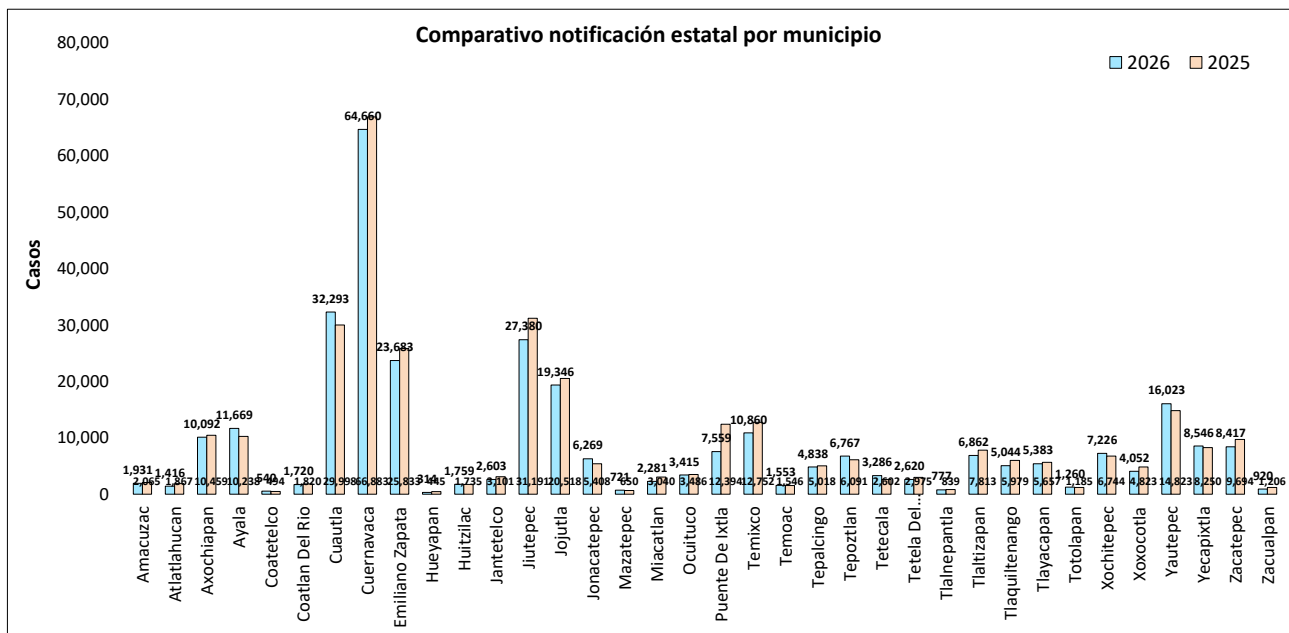
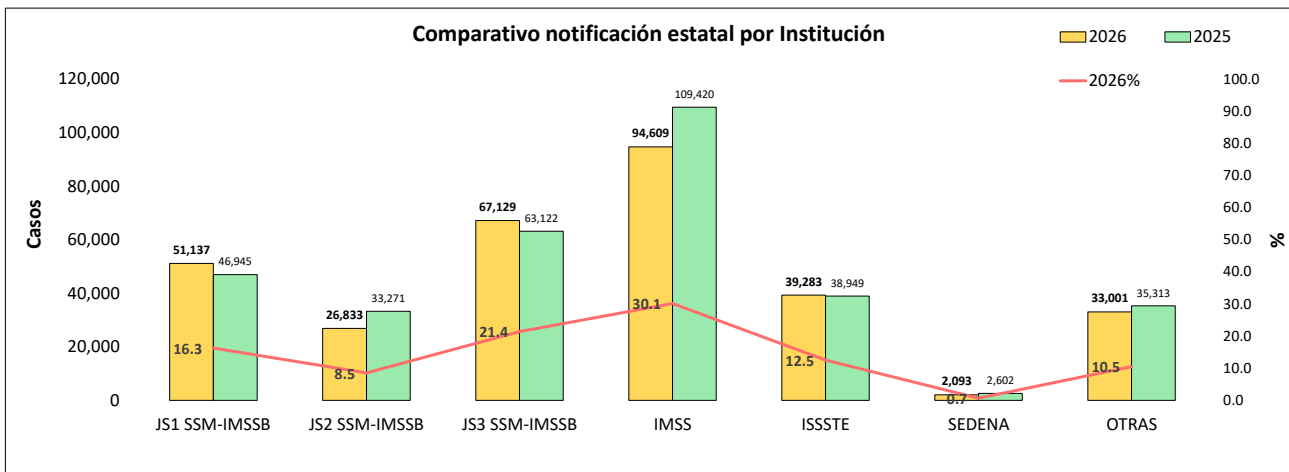
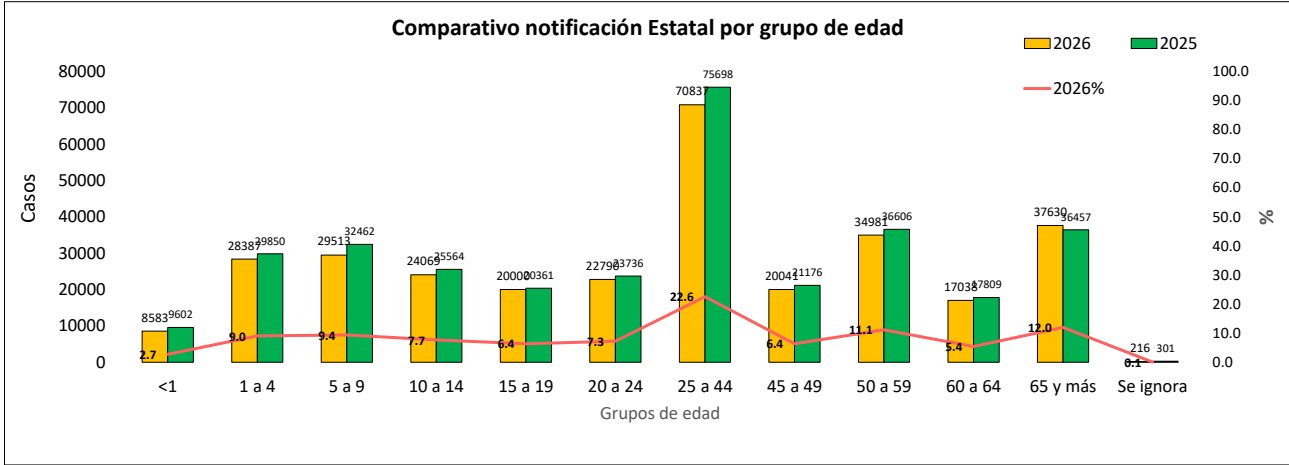
Resumen de la Notificación Estatal.....	3
Comportamiento de la Notificación Estatal.....	4
Canales Endémicos Estatales.....	6
Cuadro 1. Casos de Enfermedades de Notificación Inmediata.....	11
Cuadro 2. Casos por Municipio de Enfermedades Prevenibles por Vacunación.....	12
Cuadro 3. Casos por Municipio de Enf. Infecciosas y Parasitarias del Ap. Digestivo.....	19
Cuadro 4. Casos por Municipio de Enfermedades Infecciosas del Ap. Respiratorio.....	24
Cuadro 5. Casos por Municipio de Enfermedades por Transmisión Sexual.....	26
Cuadro 6. Casos por Municipio de Enfermedades Transmitidas por Vector.....	30
Cuadro 7. Casos por Municipio de Zoonosis.....	36
Cuadro 8. Casos por Municipio de Otras Enfermedades Exantemáticas.....	39
Cuadro 9. Casos por Municipio de Otras Enfermedades Transmisibles.....	41
Cuadro 10. Casos por Municipio de Enfermedades de Interés Local.....	45
Cuadro 11. Casos por Municipio de Enfermedades Bajo Vigilancia Sindromática.....	48
Cuadro 12. Casos por Municipio de Enfermedades No Transmisibles.....	50
Cuadro 13. Casos por Municipio de Trastornos de la Nutrición.....	62
Cuadro 14. Casos por Municipio de Displasias y Neoplasias.....	64
Cuadro 15. Casos por Municipio de Defectos al Nacimiento.....	71
Cuadro 16. Casos por Municipio de Enfermedades Neurológicas y de Salud Mental.....	73
Cuadro 17. Casos por Municipio de Accidentes.....	77

RESUMEN NOTIFICACIÓN SEMANAL				
Total de Unidades Médicas participantes:				302
U.M. Servicios de Salud de Morelos-IMSS B:	JS1:	88	JS2:	37
			JS3:	90
			Total:	215
U.M. Instituto Mexicano del Seguro Social (IMSS ORD):				24
U.M. Instituto de Seguridad y Servicios Sociales de los Trabajadores del Estado (ISSSTE):				30
U.M. Secretaría de la Defensa Nacional (SEDENA):				1
U.M. Instituciones del sector privado (OTRAS):				32
La notificación hasta la semana 24 de 2026 se distribuyó de la siguiente manera:				
			Cantidad	%
Casos notificados en Morelos acumulado (hasta la semana):			314,085	100
Casos notificados en JS1 SSM-IMSS B acumulado (hasta la semana):			51,137	35.24
Casos notificados en JS2 SSM-IMSS B acumulado (hasta la semana):			26,833	18.49
Casos notificados en JS3 SSM-IMSS B acumulado (hasta la semana):			67,129	46.26
Casos notificados en SSM-IMSS B acumulado (hasta la semana):			145,099	46.20
Casos notificados en IMSS ORD acumulado (hasta la semana):			94,609	30.12
Casos notificados en ISSSTE acumulado (hasta la semana):			39,283	12.51
Casos notificados en SEDENA acumulado (hasta la semana):			2,093	0.67
Casos notificados en OTRAS acumulado (hasta la semana):			33,001	10.51
			Cantidad	%
Casos notificados en Morelos en la semana:			13,238	100
Casos notificados en JS1 SSM-IMSS B en la semana:			2,375	37.84
Casos notificados en JS2 SSM-IMSS B en la semana:			1,068	17.02
Casos notificados en JS3 SSM-IMSS B en la semana:			2,833	45.14
Casos notificados en SSM-IMSS B en la semana:			6,276	47.41
Casos notificados en IMSS ORD en la semana:			4,092	30.91
Casos notificados en ISSSTE en la semana:			1,498	11.32
Casos notificados en SEDENA en la semana:			-	-
Casos notificados en OTRAS en la semana:			1,372	10.36
			Cantidad	Cob %
Unidades Medicas que notificaron en Morelos en la semana:			298	98.68
Unidades Medicas que notificaron en JS1 SSM-IMSS B en la semana:			87	98.86
Unidades Medicas que notificaron en JS2 SSM-IMSS B en la semana:			37	100
Unidades Medicas que notificaron en JS3 SSM-IMSS B en la semana:			89	99
Unidades Medicas que notificaron en SSM-IMSS B en la semana:			213	99.07
Unidades Medicas que notificaron en IMSS ORD en la semana:			24	100
Unidades Medicas que notificaron en ISSSTE en la semana:			30	100
Unidades Medicas que notificaron en SEDENA en la semana:			-	-
Unidades Medicas que notificaron en OTRAS en la semana:			31	96.88

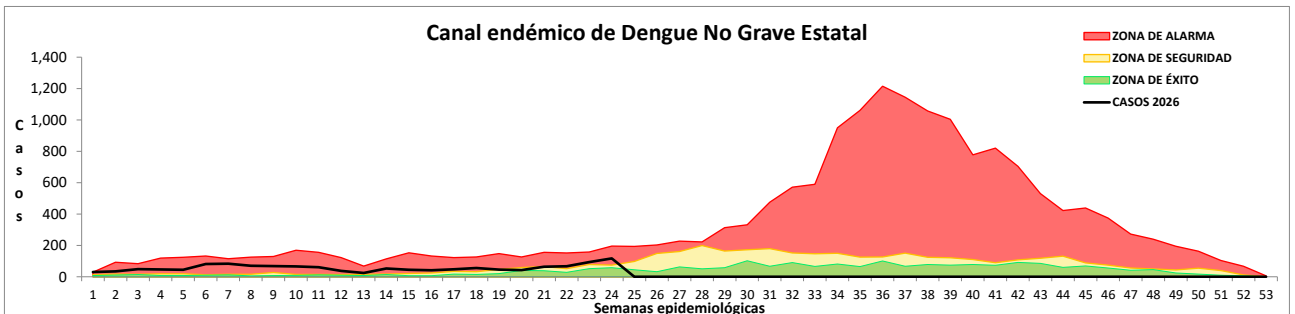
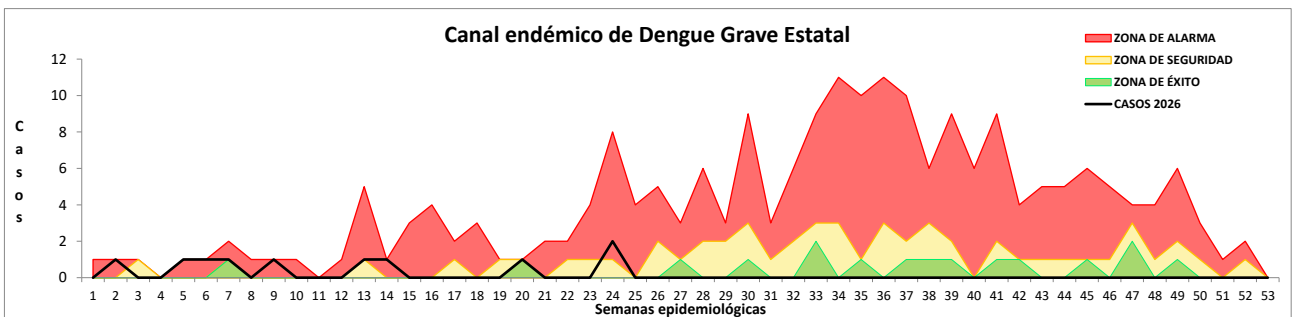
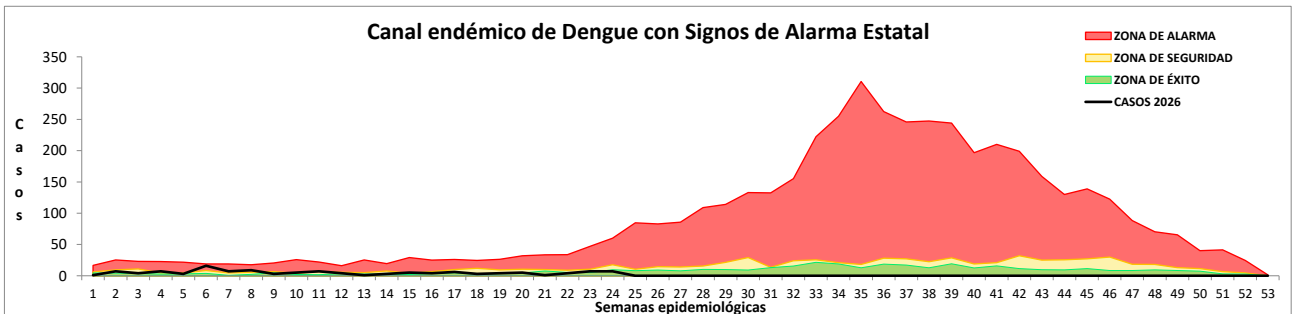
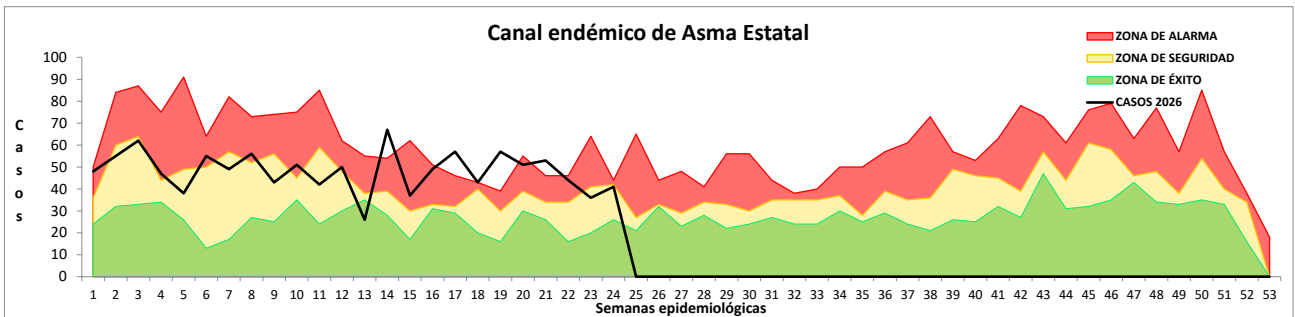
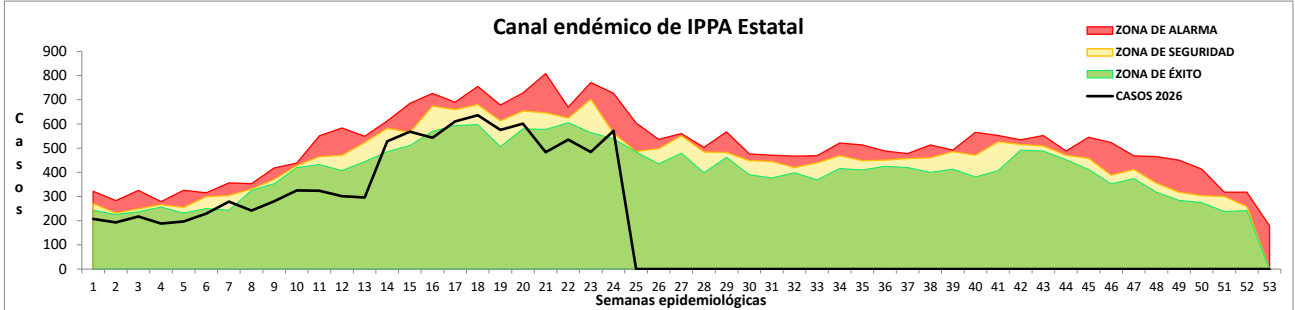
Vigilancia Epidemiológica Semana 24, 2026
Comportamiento de la Notificación Estatal hasta la semana epidemiológica 24 del 2026



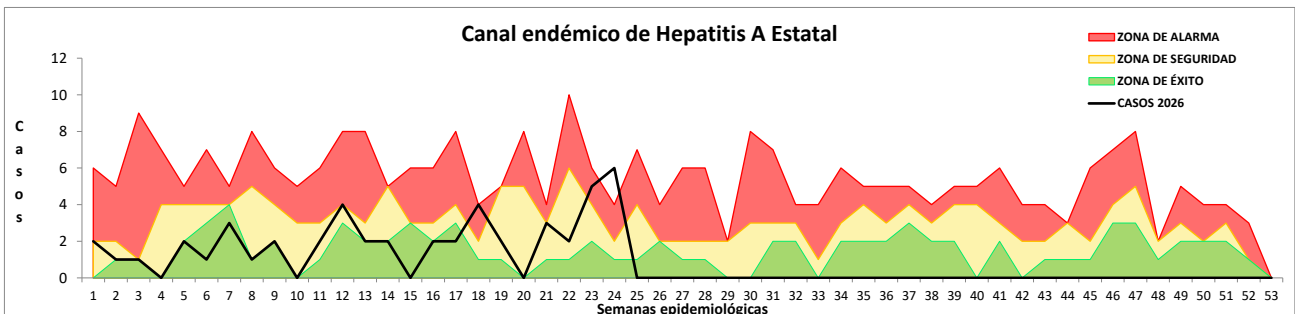
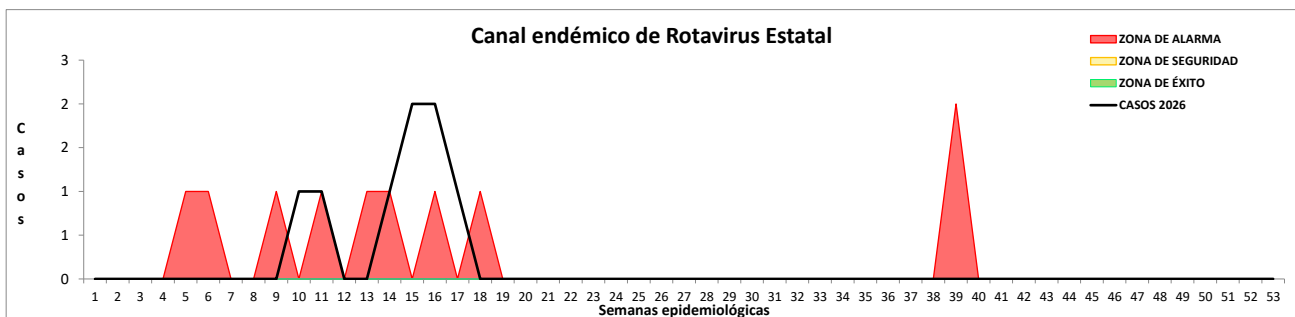
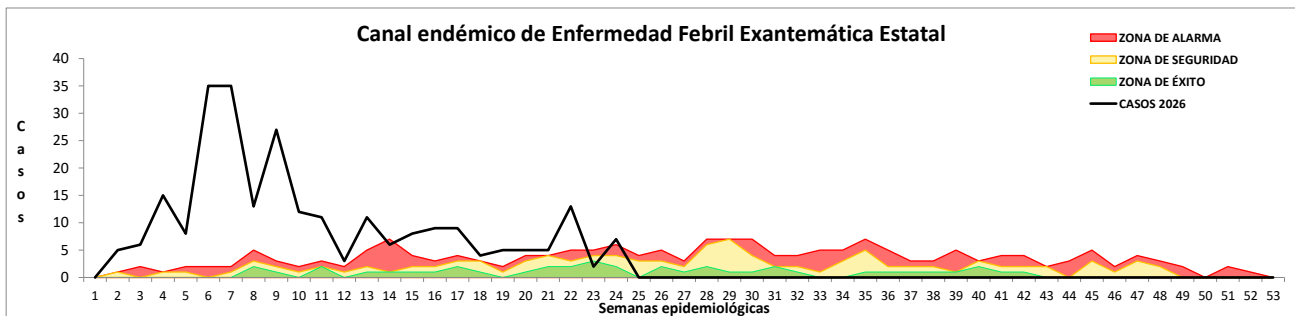
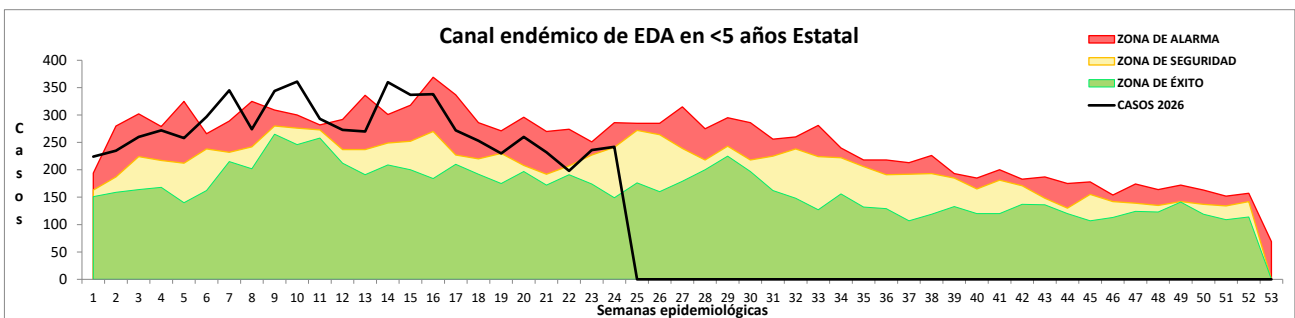
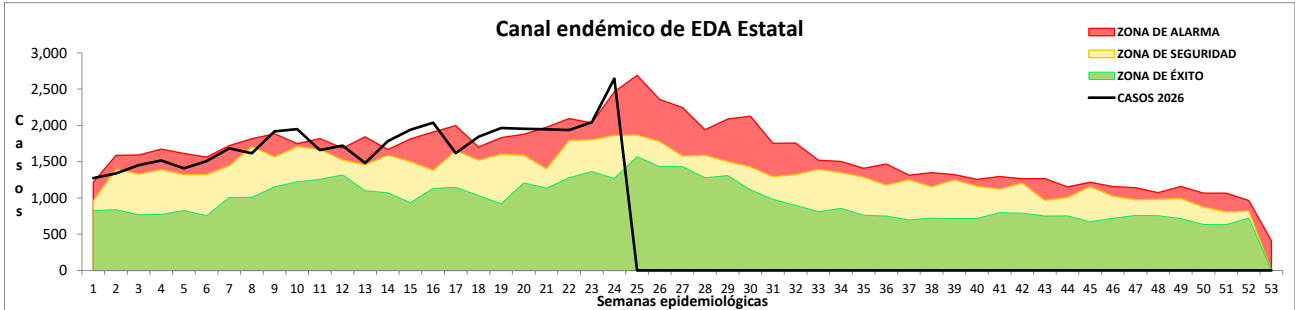
Gráficos de la Notificación Estatal hasta la semana epidemiológica 24 del 2026



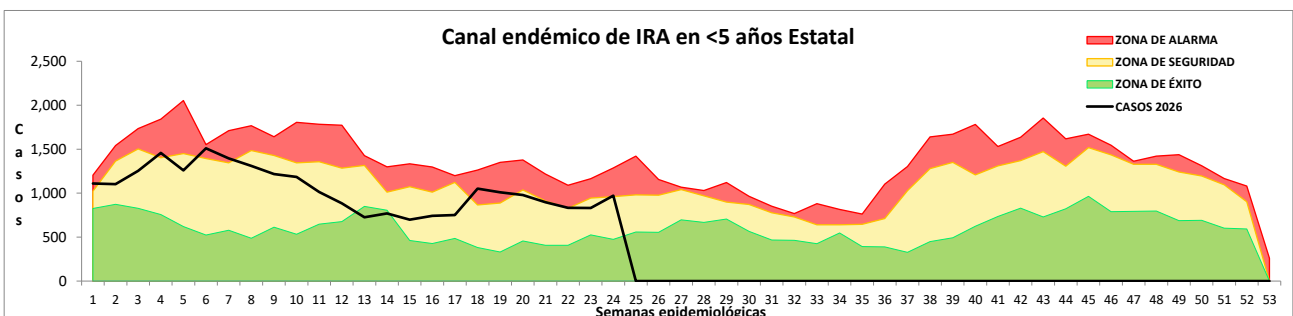
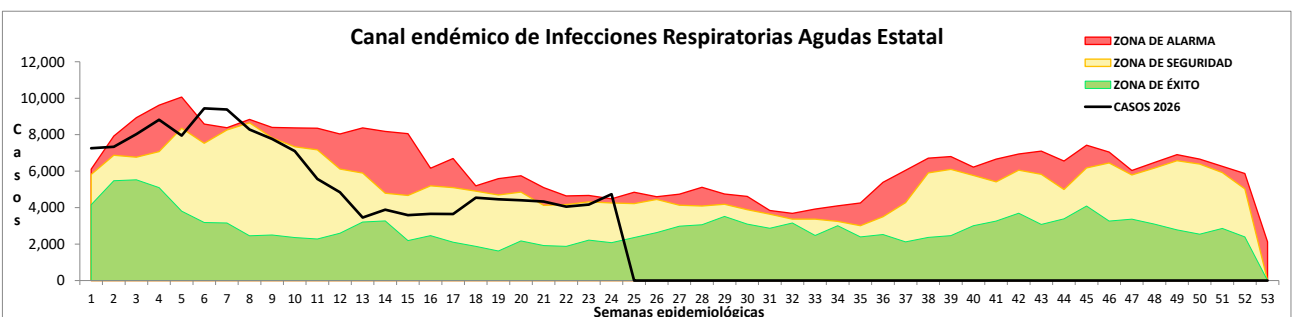
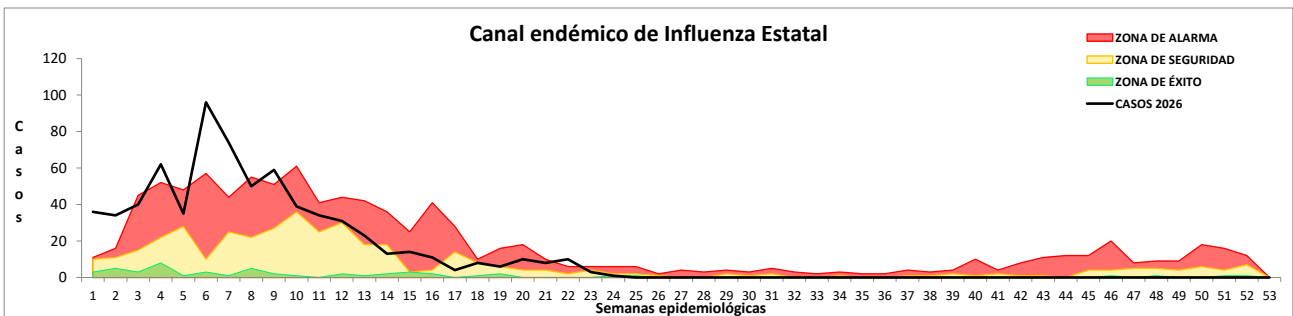
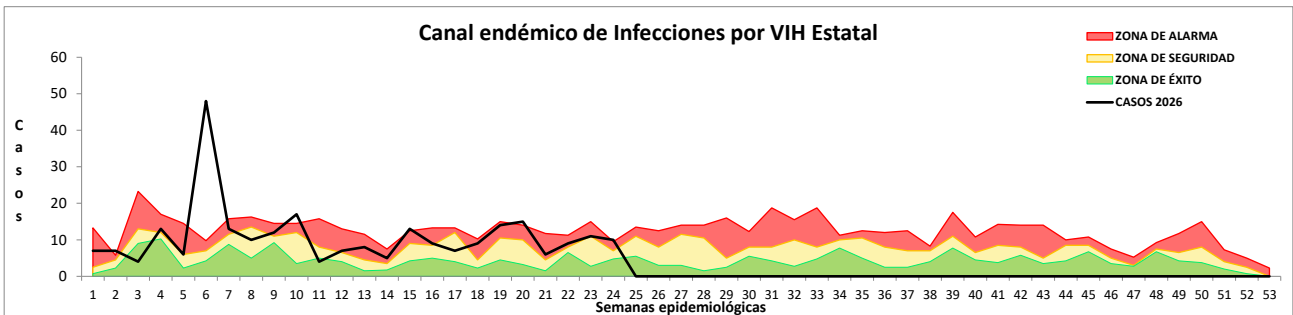
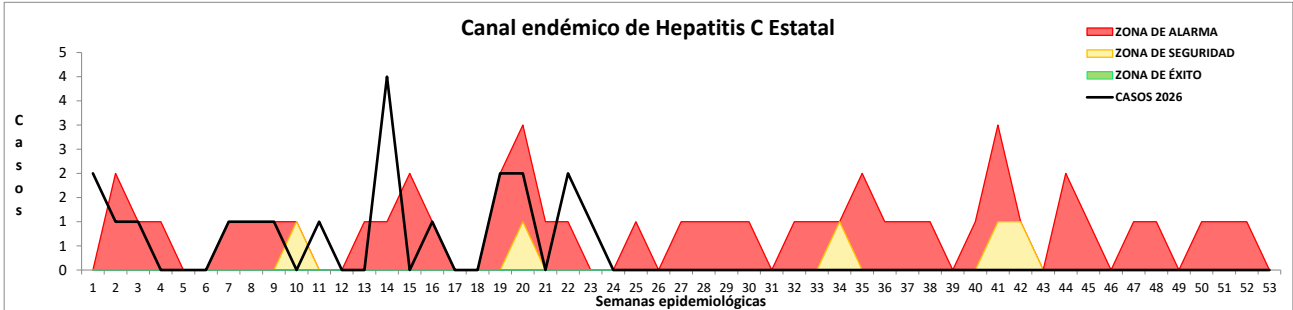
Vigilancia Epidemiológica Semana 24, 2026
Canales Endémicos Estatales
 hasta la semana epidemiológica 24 del 2026



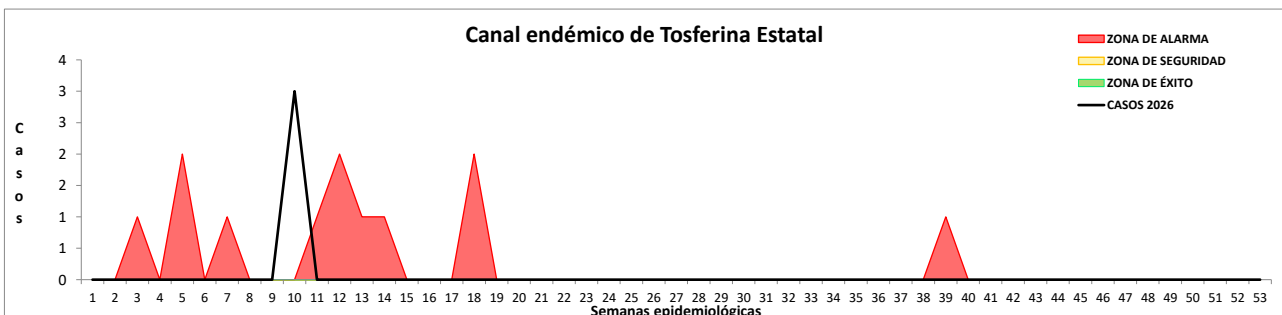
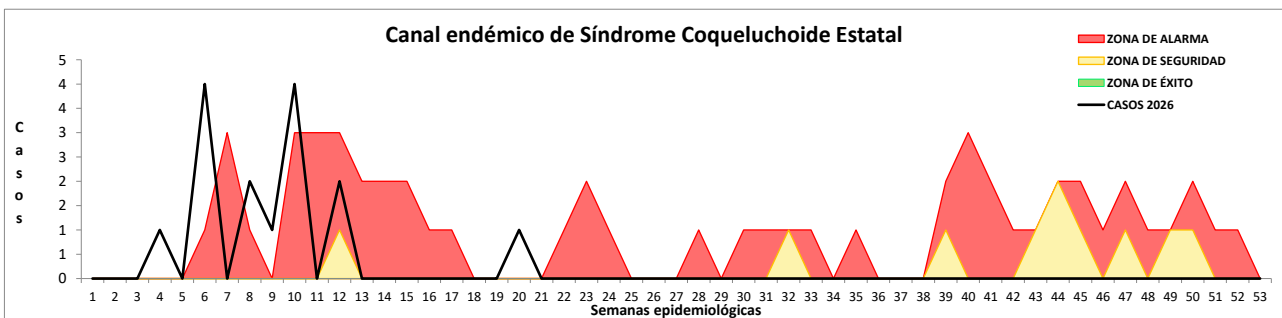
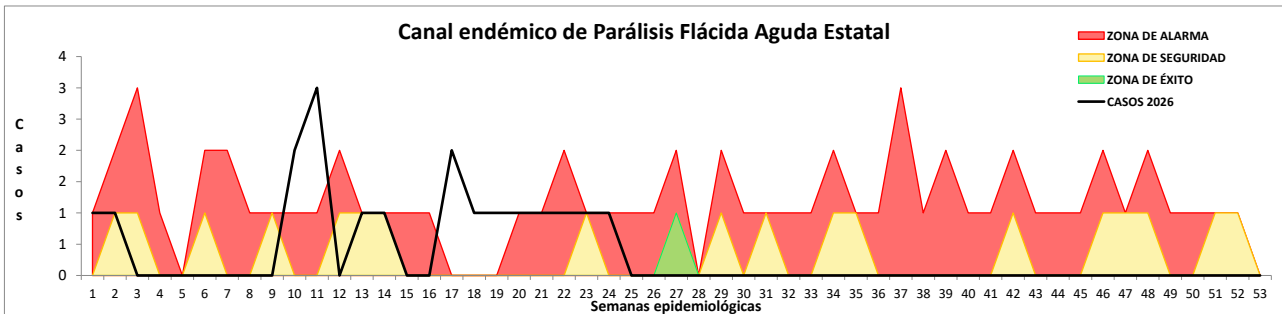
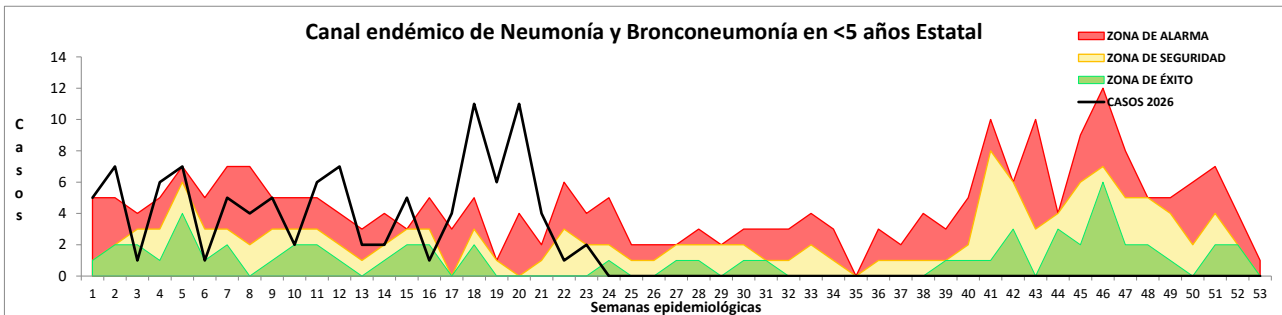
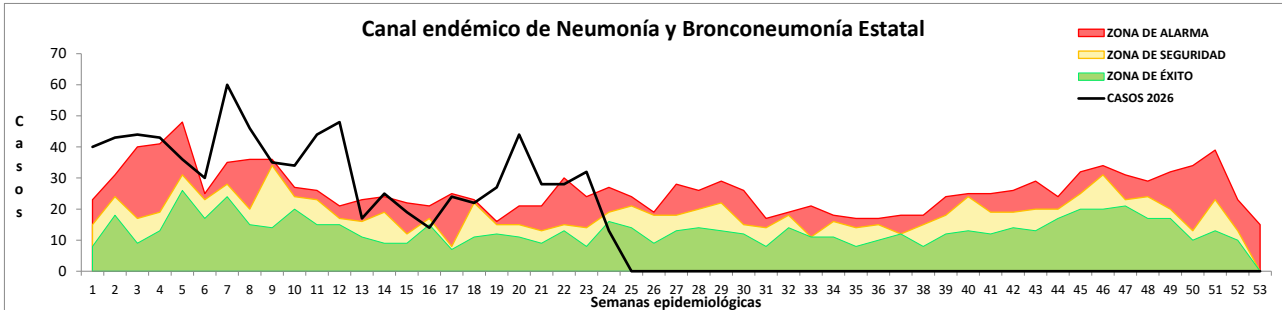
Vigilancia Epidemiológica Semana 24, 2026
Canales Endémicos Estatales
 hasta la semana epidemiológica 24 del 2026



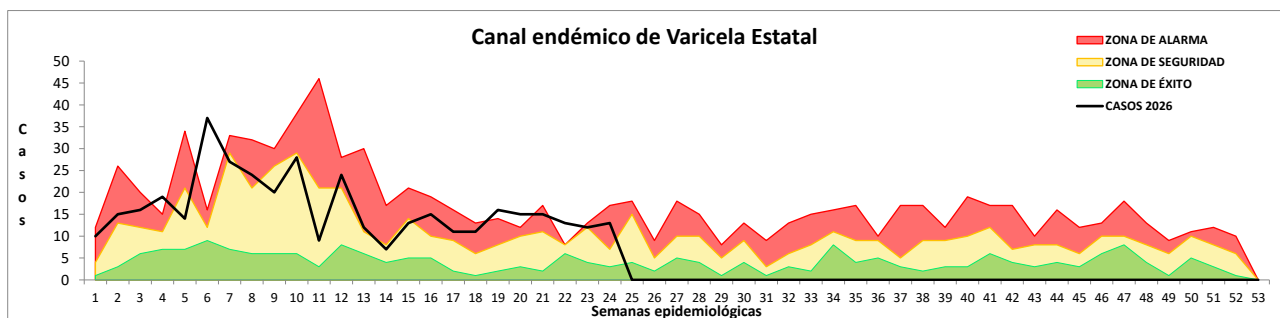
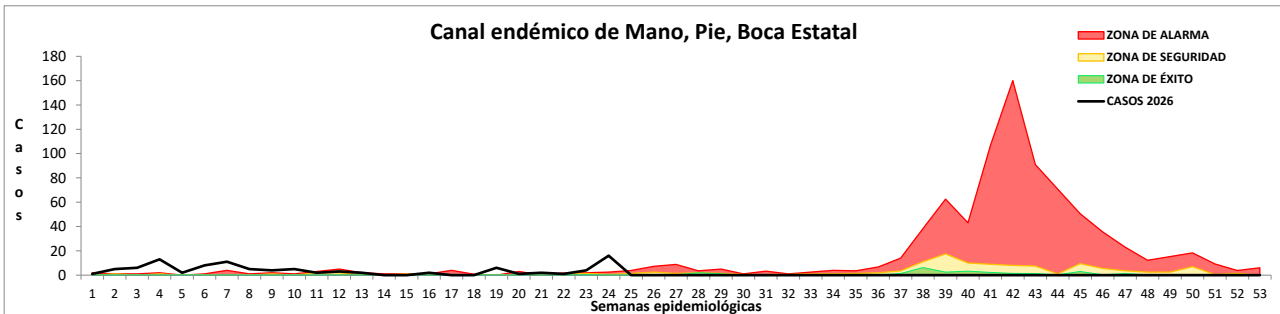
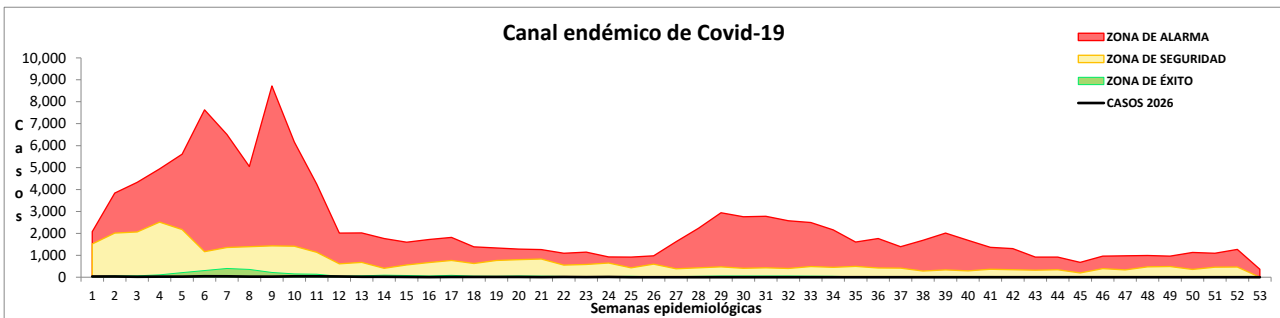
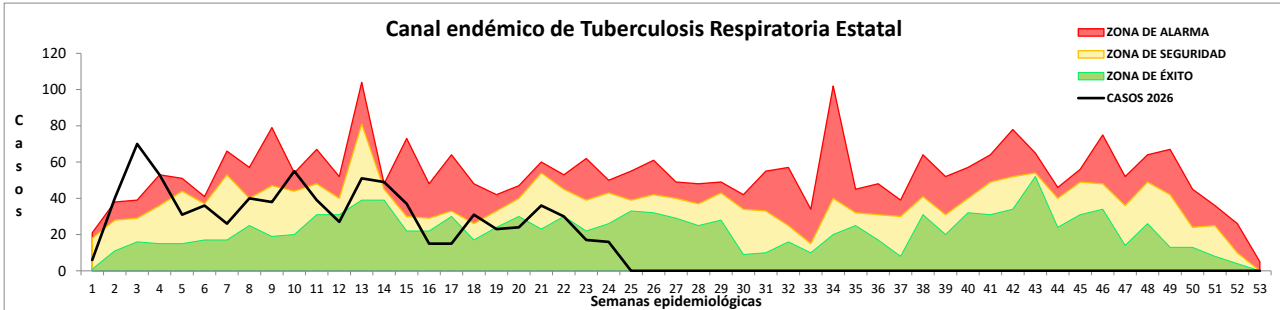
Vigilancia Epidemiológica Semana 24, 2026
Canales Endémicos Estatales
hasta la semana epidemiológica 24 del 2026



Vigilancia Epidemiológica Semana 24, 2026
Canales Endémicos Estatales
hasta la semana epidemiológica 24 del 2026



Vigilancia Epidemiológica Semana 24, 2026
Canales Endémicos Estatales
hasta la semana epidemiológica 24 del 2026



Cuadro 1. Casos nuevos de enfermedades de notificación inmediata hasta la semana 24 del 2026

ENFERMEDAD		CIE-10a REV.	EN LA SEMANA 2026	ACUMULADO 2026	EN LA SEMANA 2025	ACUMULADO 2025
Enf. Prevenibles por Vacunación	Meningitis Tuberc.	A17.0	1	7	1	6
	Tétanos	A34, A35	0	1	0	0
	T. Neonatal	A33	0	0	0	0
	Difteria	A36.0	0	0	0	0
	Tosferina	A37	0	3	0	30
	Sarampión	B05	0	29	0	0
	Rubéola	B06	0	0	0	0
	Sx Rubéola Cong.	U99	0	15	3	72
	MPOX	B04	0	0	0	7
	Rotavirus	A08.0	0	8	0	10
	Poliomielitis	A80	0	0	0	0
	Influenza	J09-J11	1	701	7	957
	Infec. Inv. por Haemophilus Influenzae	A41.3, G00.0, J14	0	0	0	0
	Meningitis Meningocócica	A39.0	0	0	19	2
E. Inv. Neumococo	A97.2	2	10	0	30	
Enf. Digest.	Cólera	A00	0	0	0	0
Enf. Resp.	Covid-19	U07.1-U07.2	10	542	25	1083
Enf. Trans. Sexual	Sífilis Congénita	A50	0	16	0	15
	Infecciones por VIH	B20-B24	10	264	14	277
Enf. Trans. por Vector	Dengue CSA	A97.1	7	123	19	335
	Dengue Grave	A97.2	2	10	1	30
	Paludismo (Falciparum)	B50	0	0	0	0
	Encefalitis Equina Venezolana	A92.2	0	0	0	0
	Fiebre Amarilla	A95	0	0	0	0
	F. Manchada	A77.0	0	0	0	0
	F. Oeste Nilo	N92.3	0	0	0	0
	Peste	A20	0	0	0	0
	Tifo Epidémico	A75.0	0	0	0	0
	Chikungunya	A92.0	0	4	0	0
	Zika	U06.9	0	3	0	6
F. V. Mayaro	A92.8	0	0	0	0	
Zoonosis	Rabia Hum F. silvestre	A82.0	0	0	0	0
	Rabia Hum F. urbana	A82.1	0	0	0	4
	Triquinosis	B75	0	0	0	0
Enf Int Reg o Loc	Leishmania visceral	B55.0	0	0	0	0
	Leishmania cutánea	B55.1	0	0	0	1
	Oncocercosis	B73	0	0	0	0
	Tracoma	A71	0	0	0	0
Otras Enf. Trans.	Meningoenc Ameb	B60.2	0	0	0	0
	Lepra	A30	2	4	0	1
	Hepatitis C	B17.1, B18.2	0	20	0	18
	Ébola	A98.4	0	0	0	0
Enf. Sindromat.	EFE	U97	7	254	4	60
	PFA	U98	1	18	0	19
	Sx Coqueluchoide	U99	0	15	3	72
D.A.N.	Microcefalia	Q02	0	3	0	1

Cuadro 2. Casos por Municipio de Enfermedades Prevenibles por Vacunación hasta la semana epidemiológica 24 del 2026

Morelos	Meningitis Tuberculosa CIE-10ª REV. A17.0				Tétanos Neonatal CIE-10ª REV. A33				Tétanos CIE-10ª REV. A34, A35			
	2026			2025 Acumulado	2026			2025 Acumulado	2026			2025 Acumulado
	Semana	Acumulado			Semana	Acumulado			Semana	Acumulado		
		M	F	M		F	M	F				
Amacuzac	0	0	0	0	0	0	0	0	0	0	0	0
Atlatlahucan	0	0	0	0	0	0	0	0	0	0	0	0
Axochiapan	0	0	0	0	0	0	0	0	0	0	0	0
Ayala	0	0	0	0	0	0	0	0	0	0	0	0
Coatetelco	0	0	0	0	0	0	0	0	0	0	0	0
Coatlán	0	0	0	0	0	0	0	0	0	0	0	0
Cuatla	0	0	0	0	0	0	0	0	0	0	0	0
Cuernavaca	1	4	1	5	0	0	0	0	0	0	1	0
E. Zapata	0	1	0	0	0	0	0	0	0	0	0	0
Hueyapan	0	0	0	0	0	0	0	0	0	0	0	0
Huitzilac	0	0	0	0	0	0	0	0	0	0	0	0
Jantetelco	0	0	0	0	0	0	0	0	0	0	0	0
Jiutepec	0	0	0	0	0	0	0	0	0	0	0	0
Jojutla	0	0	0	0	0	0	0	0	0	0	0	0
Jonacatepec	0	0	0	0	0	0	0	0	0	0	0	0
Mazatepec	0	0	0	0	0	0	0	0	0	0	0	0
Miacatlán	0	0	0	0	0	0	0	0	0	0	0	0
Ocuituco	0	0	0	0	0	0	0	0	0	0	0	0
P. de Ixtla	0	0	0	0	0	0	0	0	0	0	0	0
Temixco	0	0	0	1	0	0	0	0	0	0	0	0
Temoac	0	0	0	0	0	0	0	0	0	0	0	0
Tepalcingo	0	0	0	0	0	0	0	0	0	0	0	0
Tepoztlán	0	0	0	0	0	0	0	0	0	0	0	0
Tetecala	0	0	0	0	0	0	0	0	0	0	0	0
Tetela del Volcán	0	0	0	0	0	0	0	0	0	0	0	0
Tlalnepantla	0	0	0	0	0	0	0	0	0	0	0	0
Tlaltizapán	0	0	0	0	0	0	0	0	0	0	0	0
Tlaquiltenango	0	0	0	0	0	0	0	0	0	0	0	0
Tlayacapan	0	0	0	0	0	0	0	0	0	0	0	0
Totolapan	0	0	0	0	0	0	0	0	0	0	0	0
Xochitepec	0	0	0	0	0	0	0	0	0	0	0	0
Xoxocotla	0	0	0	0	0	0	0	0	0	0	0	0
Yautepec	0	0	0	0	0	0	0	0	0	0	0	0
Yecapixtla	0	0	0	0	0	0	0	0	0	0	0	0
Zacatepec	0	0	1	0	0	0	0	0	0	0	0	0
Zacualpan	0	0	0	0	0	0	0	0	0	0	0	0
Jurisdicción Sanitaria I	1	5	1	6	0	0	0	0	0	0	1	0
Jurisdicción Sanitaria II	0	0	1	0	0	0	0	0	0	0	0	0
Jurisdicción Sanitaria III	0	0	0	0	0	0	0	0	0	0	0	0
Total	1	5	2	6	0	0	0	0	0	0	1	0

Cuadro 2.1 Casos por Municipio de Enfermedades Prevenibles por Vacunación hasta la semana epidemiológica 24 del 2026

Morelos	Difteria CIE-10ª REV. A36.0				Tos Ferina CIE-10ª REV. A37			
	2026			2025 Acumulado	2026			2025 Acumulado
	Semana	Acumulado			Semana	Acumulado		
		M	F			M	F	
Amacuzac	0	0	0	0	0	0	0	
Atlatlahucan	0	0	0	0	0	0	0	
Axochiapan	0	0	0	0	0	0	0	
Ayala	0	0	0	0	0	0	0	
Coatetelco	0	0	0	0	0	0	0	
Coatlán	0	0	0	0	0	0	0	
Cuatla	0	0	0	0	0	0	7	
Cuernavaca	0	0	0	0	0	0	6	
E. Zapata	0	0	0	0	0	0	11	
Hueyapan	0	0	0	0	0	0	0	
Huitzilac	0	0	0	0	0	0	2	
Jantetelco	0	0	0	0	0	0	0	
Jiutepec	0	0	0	0	0	0	0	
Jojutla	0	0	0	0	0	0	0	
Jonacatepec	0	0	0	0	0	0	0	
Mazatepec	0	0	0	0	0	0	0	
Miacatlán	0	0	0	0	0	0	0	
Ocuituco	0	0	0	0	0	0	0	
P. de Ixtla	0	0	0	0	0	0	0	
Temixco	0	0	0	0	0	1	2	4
Temoac	0	0	0	0	0	0	0	0
Tepalcingo	0	0	0	0	0	0	0	0
Tepoztlán	0	0	0	0	0	0	0	0
Tetecala	0	0	0	0	0	0	0	0
Tetela del Volcán	0	0	0	0	0	0	0	0
Tlalnepantla	0	0	0	0	0	0	0	0
Tlaltizapán	0	0	0	0	0	0	0	0
Tlaquiltenango	0	0	0	0	0	0	0	0
Tlayacapan	0	0	0	0	0	0	0	0
Totolapan	0	0	0	0	0	0	0	0
Xochitepec	0	0	0	0	0	0	0	0
Xoxocotla	0	0	0	0	0	0	0	0
Yautepec	0	0	0	0	0	0	0	0
Yecapixtla	0	0	0	0	0	0	0	0
Zacatepec	0	0	0	0	0	0	0	0
Zacualpan	0	0	0	0	0	0	0	0
Jurisdicción Sanitaria I	0	0	0	0	0	1	2	23
Jurisdicción Sanitaria II	0	0	0	0	0	0	0	0
Jurisdicción Sanitaria III	0	0	0	0	0	0	0	7
Total	0	0	0	0	0	1	2	30

Cuadro 2.2 Casos por Municipio de Enfermedades Prevenibles por Vacunación hasta la semana epidemiológica 24 del 2026

Morelos	Sarampión CIE-10ª REV. B05				Parotiditis Infecciosa CIE-10ª REV. B26				Rubéola CIE-10ª REV. B06			
	2026			2025 Acumulado	2026			2025 Acumulado	2026			2025 Acumulado
	Semana	Acumulado			Semana	Acumulado			Semana	Acumulado		
		M	F	M		F	M	F				
Amacuzac	0	0	0	0	0	0	0	0	0	0	0	0
Atlatlahucan	0	1	0	0	0	0	0	0	0	0	0	0
Axochiapan	0	0	0	0	0	0	0	1	0	0	0	0
Ayala	0	2	1	0	0	0	1	0	0	0	0	0
Coatetelco	0	3	7	0	0	0	0	0	0	0	0	0
Coatlán	0	0	0	0	0	0	0	0	0	0	0	0
Cuatla	0	0	1	0	0	1	0	0	0	0	0	0
Cuernavaca	0	4	2	0	1	1	5	1	0	0	0	0
E. Zapata	0	1	1	0	0	3	2	4	0	0	0	0
Hueyapan	0	0	0	0	0	0	0	0	0	0	0	0
Huitzilac	0	0	0	0	0	0	0	0	0	0	0	0
Jantetelco	0	0	0	0	0	0	0	0	0	0	0	0
Jiutepec	0	0	0	0	0	0	0	1	0	0	0	0
Jojutla	0	0	0	0	0	0	0	0	0	0	0	0
Jonacatepec	0	0	0	0	0	0	0	0	0	0	0	0
Mazatepec	0	0	0	0	0	0	0	0	0	0	0	0
Miacatlán	0	0	0	0	0	0	0	0	0	0	0	0
Ocuituco	0	0	2	0	0	0	0	0	0	0	0	0
P. de Ixtla	0	0	0	0	0	0	0	1	0	0	0	0
Temixco	0	0	0	0	0	0	0	0	0	0	0	0
Temoac	0	0	0	0	0	0	0	0	0	0	0	0
Tepalcingo	0	0	1	0	0	0	0	0	0	0	0	0
Tepoztlán	0	0	0	0	0	0	0	1	0	0	0	0
Tetecala	0	0	0	0	0	0	0	0	0	0	0	0
Tetela del Volcán	0	0	0	0	0	0	0	0	0	0	0	0
Tlalnepantla	0	0	0	0	0	0	0	0	0	0	0	0
Tlaltizapán	0	1	2	0	0	0	0	0	0	0	0	0
Tlaquiltenango	0	0	0	0	0	0	0	0	0	0	0	0
Tlayacapan	0	0	0	0	0	0	0	1	0	0	0	0
Totolapan	0	0	0	0	0	0	0	0	0	0	0	0
Xochitepec	0	0	0	0	0	1	0	0	0	0	0	0
Xoxocotla	0	0	0	0	0	1	0	3	0	0	0	0
Yautepec	0	0	0	0	0	1	2	1	0	0	0	0
Yecapixtla	0	0	0	0	0	0	0	1	0	0	0	0
Zacatepec	0	0	0	0	0	1	0	0	0	0	0	0
Zacualpan	0	0	0	0	0	0	0	0	0	0	0	0
Jurisdicción Sanitaria I	0	8	10	0	1	5	7	7	0	0	0	0
Jurisdicción Sanitaria II	0	1	2	0	0	2	0	4	0	0	0	0
Jurisdicción Sanitaria III	0	3	5	0	0	2	3	4	0	0	0	0
Total	0	12	17	0	1	9	10	15	0	0	0	0

Cuadro 2.3 Casos por Municipio de Enfermedades Prevenibles por Vacunación hasta la semana epidemiológica 24 del 2026

Morelos	Síndrome de Rubéola Congénita CIE-10ª REV. P35.0				Hepatitis Vírica B CIE-10ª REV. B16				Hepatitis Vírica A CIE-10ª REV. B15			
	2026			2025 Acumulado	2026			2025 Acumulado	2026			2025 Acumulado
	Semana	Acumulado			Semana	Acumulado			Semana	Acumulado		
		M	F	M		F	M	F				
Amacuzac	0	0	0	0	0	0	0	0	0	0	0	0
Atlatlahucan	0	0	0	0	0	0	0	0	0	0	0	0
Axochiapan	0	0	0	0	0	0	0	0	0	0	0	0
Ayala	0	0	0	0	0	0	0	0	0	0	0	3
Coatetelco	0	0	0	0	0	0	0	0	0	0	0	0
Coatlán	0	0	0	0	0	0	0	0	0	0	0	0
Cuatla	0	0	0	0	0	0	0	1	2	2	3	7
Cuernavaca	0	0	0	0	0	0	0	2	3	11	7	16
E. Zapata	0	0	0	0	0	0	0	0	0	7	0	12
Hueyapan	0	0	0	0	0	0	0	0	0	0	0	0
Huitzilac	0	0	0	0	0	0	0	0	0	0	0	0
Jantetelco	0	0	0	0	0	0	0	0	0	0	0	0
Jiutepec	0	0	0	0	0	0	0	0	0	0	0	0
Jojutla	0	0	0	2	0	0	0	0	0	3	0	5
Jonacatepec	0	0	0	0	0	0	0	0	0	0	0	1
Mazatepec	0	0	0	0	0	0	0	0	0	0	0	0
Miacatlán	0	0	0	0	0	0	0	0	0	0	0	0
Ocuituco	0	0	0	0	0	0	0	0	0	0	0	6
P. de Ixtla	0	0	0	0	0	0	0	0	0	1	1	2
Temixco	0	0	0	0	0	0	0	0	0	1	1	2
Temoac	0	0	0	0	0	0	0	0	0	0	0	0
Tepalcingo	0	0	0	0	0	0	0	0	0	0	0	0
Tepoztlán	0	0	0	0	0	0	0	0	0	0	0	2
Tetecala	0	0	0	0	0	0	0	0	1	2	0	0
Tetela del Volcán	0	0	0	0	0	0	0	0	0	0	0	0
Tlalnepantla	0	0	0	0	0	0	0	0	0	0	1	0
Tlaltizapán	0	0	0	0	0	0	0	0	0	0	0	0
Tlaquiltenango	0	0	0	0	0	0	0	0	0	0	0	0
Tlayacapan	0	0	0	0	0	0	0	0	0	0	0	0
Totolapan	0	0	0	0	0	0	0	0	0	0	0	0
Xochitepec	0	0	0	0	0	0	0	0	0	1	0	0
Xoxocotla	0	0	0	0	0	0	0	0	0	1	1	1
Yautepec	0	0	0	2	0	0	0	0	0	0	0	1
Yecapixtla	0	0	0	0	0	0	0	0	0	0	0	14
Zacatepec	0	0	0	0	0	0	1	0	0	3	3	4
Zacualpan	0	0	0	0	0	0	0	0	0	0	0	1
Jurisdicción Sanitaria I	0	0	0	0	0	0	0	2	4	22	8	32
Jurisdicción Sanitaria II	0	0	0	2	0	0	1	0	0	8	5	12
Jurisdicción Sanitaria III	0	0	0	2	0	0	0	1	2	2	4	33
Total	0	0	0	4	0	0	1	3	6	32	17	77

Cuadro 2.4 Casos por Municipio de Enfermedades Prevenibles por Vacunación hasta la semana epidemiológica 24 del 2026

Morelos	Enteritis Debida a Rotavirus CIE-10ª REV. A08.0				Poliomielitis Aguda CIE-10ª REV. A80				Infecciones Invasivas por <i>Haemophilus influenzae</i> CIE-10ª REV. A41.3, G00.0, J14			
	2026			2025 Acumulado	2026			2025 Acumulado	2026			2025 Acumulado
	Semana	Acumulado			Semana	Acumulado			Semana	Acumulado		
		M	F	M		F	M	F				
Amacuzac	0	0	0	0	0	0	0	0	0	0	0	
Atlatlahucan	0	0	0	0	0	0	0	0	0	0	0	
Axochiapan	0	0	0	0	0	0	0	0	0	0	0	
Ayala	0	0	0	0	0	0	0	0	0	0	0	
Coatetelco	0	0	0	0	0	0	0	0	0	0	0	
Coatlán	0	0	0	0	0	0	0	0	0	0	0	
Cuatla	0	0	0	0	0	0	0	0	0	0	0	
Cuernavaca	0	2	1	4	0	0	0	0	0	0	0	
E. Zapata	0	1	4	2	0	0	0	0	0	0	0	
Hueyapan	0	0	0	0	0	0	0	0	0	0	0	
Huitzilac	0	0	0	0	0	0	0	0	0	0	0	
Jantetelco	0	0	0	0	0	0	0	0	0	0	0	
Jiutepec	0	0	0	0	0	0	0	0	0	0	0	
Jojutla	0	0	0	2	0	0	0	0	0	0	0	
Jonacatepec	0	0	0	1	0	0	0	0	0	0	0	
Mazatepec	0	0	0	0	0	0	0	0	0	0	0	
Miacatlán	0	0	0	0	0	0	0	0	0	0	0	
Ocuituco	0	0	0	0	0	0	0	0	0	0	0	
P. de Ixtla	0	0	0	1	0	0	0	0	0	0	0	
Temixco	0	0	0	0	0	0	0	0	0	0	0	
Temoac	0	0	0	0	0	0	0	0	0	0	0	
Tepalcingo	0	0	0	0	0	0	0	0	0	0	0	
Tepoztlán	0	0	0	0	0	0	0	0	0	0	0	
Tetecala	0	0	0	0	0	0	0	0	0	0	0	
Tetela del Volcán	0	0	0	0	0	0	0	0	0	0	0	
Tlalnepantla	0	0	0	0	0	0	0	0	0	0	0	
Tlaltizapán	0	0	0	0	0	0	0	0	0	0	0	
Tlaquiltenango	0	0	0	0	0	0	0	0	0	0	0	
Tlayacapan	0	0	0	0	0	0	0	0	0	0	0	
Totolapan	0	0	0	0	0	0	0	0	0	0	0	
Xochitepec	0	0	0	0	0	0	0	0	0	0	0	
Xoxocotla	0	0	0	0	0	0	0	0	0	0	0	
Yautepec	0	0	0	0	0	0	0	0	0	0	0	
Yecapixtla	0	0	0	0	0	0	0	0	0	0	0	
Zacatepec	0	0	0	0	0	0	0	0	0	0	0	
Zacualpan	0	0	0	0	0	0	0	0	0	0	0	
Jurisdicción Sanitaria I	0	3	5	6	0	0	0	0	0	0	0	
Jurisdicción Sanitaria II	0	0	0	3	0	0	0	0	0	0	0	
Jurisdicción Sanitaria III	0	0	0	1	0	0	0	0	0	0	0	
Total	0	3	5	10	0	0	0	0	0	0	0	

Cuadro 2.5 Casos por Municipio de Enfermedades Prevenibles por Vacunación hasta la semana epidemiológica 24 del 2026

Morelos	Meningitis Meningocócica CIE-10ª REV. A39.0				Infección por Virus de Papiloma Humano CIE-10ª REV. B97.7				Enfermedad Invasiva por Neumococo CIE-10ª REV. A40.3, G00.1, J13			
	2026			2025 Acumulado	2026			2025 Acumulado	2026			2025 Acumulado
	Semana	Acumulado			Semana	Acumulado			Semana	Acumulado		
		M	F	M		F	M	F				
Amacuzac	0	0	0	0	0	0	0	0	0	0	0	
Atlatlahucan	0	0	0	0	0	0	0	0	0	0	0	
Axochiapan	0	0	0	0	0	1	5	1	0	0	0	
Ayala	0	0	0	0	0	1	1	0	0	0	0	
Coatetelco	0	0	0	0	0	0	0	0	0	0	0	
Coatlán	0	0	0	0	0	0	0	0	0	0	0	
Cuatla	0	0	0	0	0	3	6	3	0	0	0	
Cuernavaca	0	0	0	0	3	0	24	14	0	1	0	
E. Zapata	0	0	0	2	0	4	34	19	0	1	0	
Hueyapan	0	0	0	0	0	0	0	0	0	0	0	
Huitzilac	0	0	0	0	0	0	0	0	0	0	0	
Jantetelco	0	0	0	0	0	0	0	0	0	0	0	
Jiutepec	0	0	0	0	0	0	1	0	0	0	0	
Jojutla	0	0	0	0	0	0	0	1	0	0	0	
Jonacatepec	0	0	0	0	0	0	6	0	0	0	0	
Mazatepec	0	0	0	0	0	0	0	0	0	0	0	
Miacatlán	0	0	0	0	0	1	0	0	0	0	0	
Ocuituco	0	0	0	0	0	0	1	0	0	0	0	
P. de Ixtla	0	0	0	0	0	0	0	0	0	0	0	
Temixco	0	0	0	0	0	0	0	0	0	0	0	
Temoac	0	0	0	0	0	0	0	0	0	0	0	
Tepalcingo	0	0	0	0	0	0	0	0	0	0	0	
Tepoztlán	0	0	0	0	0	0	5	0	0	0	0	
Tetecala	0	0	0	0	0	0	0	0	0	0	0	
Tetela del Volcán	0	0	0	0	0	0	0	0	0	0	0	
Tlalnepantla	0	0	0	0	0	0	0	1	0	0	0	
Tlaltizapán	0	0	0	0	0	0	0	0	0	0	0	
Tlaquiltenango	0	0	0	0	0	0	0	0	0	0	0	
Tlayacapan	0	0	0	0	0	0	1	0	0	0	0	
Totolapan	0	0	0	0	0	0	0	0	0	0	0	
Xochitepec	0	0	0	0	0	0	0	0	0	0	0	
Xoxocotla	0	0	0	0	0	0	0	0	0	0	0	
Yautepec	0	0	0	0	0	1	6	5	0	0	0	
Yecapixtla	0	0	0	0	0	0	0	0	0	0	0	
Zacatepec	0	0	0	0	0	0	0	0	0	0	0	
Zacualpan	0	0	0	0	0	0	0	0	0	0	0	
Jurisdicción Sanitaria I	0	0	0	2	3	5	64	33	0	2	0	
Jurisdicción Sanitaria II	0	0	0	0	0	0	0	1	0	0	0	
Jurisdicción Sanitaria III	0	0	0	0	0	6	26	10	0	0	0	
Total	0	0	0	2	3	11	90	44	0	2	0	

Cuadro 2.6 Casos por Municipio de Enfermedades Prevenibles por Vacunación hasta la semana epidemiológica 24 del 2026

Morelos	Influenza CIE-10ª REV. J09, J11				Varicela CIE-10ª REV. B01			
	2026			2025 Acumulado	2026			2025 Acumulado
	Semana	Acumulado			Semana	Acumulado		
		M	F			M	F	
Amacuzac	0	0	0	0	0	2	3	16
Atlatlahucan	0	0	0	0	0	0	2	0
Axochiapan	0	16	9	18	0	0	1	12
Ayala	0	0	0	3	0	1	2	9
Coatetelco	0	0	0	0	0	2	0	0
Coatlán	0	0	0	0	0	7	10	0
Cuatla	0	64	90	132	0	9	9	29
Cuernavaca	1	121	166	415	4	51	55	93
E. Zapata	0	29	39	149	0	11	13	34
Hueyapan	0	0	0	0	0	0	0	0
Huitzilac	0	0	2	8	0	1	1	17
Jantetelco	0	0	0	0	0	0	0	0
Jiutepec	0	19	19	48	4	26	22	27
Jojutla	0	19	27	75	0	11	26	24
Jonacatepec	0	1	7	0	0	1	2	14
Mazatepec	0	0	0	0	0	1	3	5
Miacatlán	0	1	1	2	0	1	1	3
Ocuituco	0	0	1	9	0	4	3	1
P. de Ixtla	0	8	13	28	1	5	7	66
Temixco	0	5	14	32	1	10	8	23
Temoac	0	0	0	0	0	0	0	2
Tepalcingo	0	0	0	1	0	0	0	3
Tepoztlán	0	2	9	2	1	5	10	40
Tetecala	0	1	1	5	0	3	4	0
Tetela del Volcán	0	1	0	0	0	0	0	26
Tlalnepantla	0	0	0	0	0	0	0	0
Tlaltizapán	0	0	1	0	0	3	2	4
Tlaquiltenango	0	0	0	2	0	5	2	4
Tlayacapan	0	0	0	0	0	0	2	10
Totolapan	0	0	0	0	0	0	2	0
Xochitepec	0	1	0	7	2	6	11	15
Xoxocotla	0	0	0	0	0	4	5	31
Yautepec	0	0	2	0	0	2	3	11
Yecapixtla	0	1	1	0	0	1	2	9
Zacatepec	0	2	4	17	0	7	4	19
Zacualpan	0	2	2	4	0	0	2	5
Jurisdicción Sanitaria I	1	179	251	668	12	124	138	257
Jurisdicción Sanitaria II	0	29	45	122	1	37	49	164
Jurisdicción Sanitaria III	0	85	112	167	0	18	30	131
Total	1	293	408	957	13	179	217	552

Cuadro 3. Casos por Municipio de Enfermedades Infecciosas y Parasitarias del Aparato Digestivo hasta la semana epidemiológica 24 del 2026

Morelos	Cólera CIE-10ª REV. A00				Fiebre Tifoidea CIE-10ª REV. A01.0				Shigelosis CIE-10ª REV. A03			
	2026			2025 Acumulado	2026			2025 Acumulado	2026			2025 Acumulado
	Semana	Acumulado			Semana	Acumulado			Semana	Acumulado		
		M	F	M		F	M	F				
Amacuzac	0	0	0	0	0	0	0	0	0	0	0	0
Atlatlahucan	0	0	0	0	0	0	0	0	0	0	0	0
Axochiapan	0	0	0	0	0	0	1	0	0	0	0	0
Ayala	0	0	0	0	0	0	0	0	0	1	0	0
Coatetelco	0	0	0	0	0	0	0	0	0	0	0	0
Coatlán	0	0	0	0	0	0	0	0	0	1	0	0
Cuatla	0	0	0	0	0	2	0	1	0	1	1	0
Cuernavaca	0	0	0	0	0	0	0	2	0	1	0	0
E. Zapata	0	0	0	0	0	0	1	0	1	3	1	1
Hueyapan	0	0	0	0	0	0	0	0	0	0	0	0
Huitzilac	0	0	0	0	0	0	0	0	0	0	0	0
Jantetelco	0	0	0	0	0	0	0	0	0	0	0	0
Jiutepec	0	0	0	0	0	0	0	0	0	0	0	0
Jojutla	0	0	0	0	0	0	0	0	0	0	0	0
Jonacatepec	0	0	0	0	0	0	0	0	0	0	0	0
Mazatepec	0	0	0	0	0	0	0	0	0	0	0	0
Miacatlán	0	0	0	0	0	0	0	0	0	1	0	0
Ocuituco	0	0	0	0	0	0	0	0	0	0	0	1
P. de Ixtla	0	0	0	0	0	0	0	0	0	0	0	0
Temixco	0	0	0	0	0	0	0	0	0	0	0	0
Temoac	0	0	0	0	0	0	0	0	0	0	0	0
Tepalcingo	0	0	0	0	0	0	0	0	0	0	0	1
Tepoztlán	0	0	0	0	0	0	0	0	0	0	0	0
Tetecala	0	0	0	0	0	0	0	0	0	0	0	0
Tetela del Volcán	0	0	0	0	0	0	0	0	0	0	0	0
Tlalnepantla	0	0	0	0	0	0	0	0	0	0	0	1
Tlaltizapán	0	0	0	0	0	0	0	0	0	0	0	0
Tlaquiltenango	0	0	0	0	0	0	0	0	0	0	0	0
Tlayacapan	0	0	0	0	0	0	0	0	0	0	0	0
Totolapan	0	0	0	0	0	0	0	0	0	0	0	0
Xochitepec	0	0	0	0	0	0	0	1	0	0	0	0
Xoxocotla	0	0	0	0	0	0	0	0	0	0	0	0
Yautepec	0	0	0	0	0	0	0	0	0	0	3	1
Yecapixtla	0	0	0	0	0	0	0	0	0	0	0	0
Zacatepec	0	0	0	0	0	0	0	0	0	0	0	0
Zacualpan	0	0	0	0	0	0	1	0	0	0	0	0
Jurisdicción Sanitaria I	0	0	0	0	0	0	1	3	1	6	1	1
Jurisdicción Sanitaria II	0	0	0	0	0	0	0	0	0	0	0	0
Jurisdicción Sanitaria III	0	0	0	0	0	2	2	1	0	2	4	4
Total	0	0	0	0	0	2	3	4	1	8	5	5

Cuadro 3.1 Casos por Municipio de Enfermedades Infecciosas y Parasitarias del Aparato Digestivo hasta la semana epidemiológica 24 del 2026

Morelos	Infecciones Intestinales por Otros Organismos y las mal definidas CIE-10ª REV. A04, A08-A09, excepto A08.0				Intoxicación Alimentaria Bacteriana CIE-10ª REV. A05				Amebiasis Intestinal CIE-10ª REV. A06.0-A06.3, A06.9			
	2026			2025 Acumulado	2026			2025 Acumulado	2026			2025 Acumulado
	Semana	Acumulado			Semana	Acumulado			Semana	Acumulado		
		M	F	M		F	M	F				
Amacuzac	11	79	106	217	0	0	0	0	0	1	0	0
Atlatlahucan	8	78	92	248	0	0	0	0	0	0	0	0
Axochiapan	127	695	695	1346	0	3	7	11	0	4	9	17
Ayala	86	543	701	1213	0	0	0	0	0	5	6	13
Coatetelco	0	23	20	22	0	0	0	0	0	1	3	0
Coatlán	13	99	108	158	0	0	0	0	0	0	0	1
Cuatla	268	1750	2207	3186	1	15	22	13	6	56	72	81
Cuernavaca	489	3670	4853	7755	0	20	26	61	0	36	69	174
E. Zapata	159	1081	1468	3132	2	56	62	89	1	3	9	27
Hueyapan	0	10	2	27	0	0	0	0	0	0	1	0
Huitzilac	2	33	31	55	0	0	0	0	0	7	19	19
Jantetelco	20	163	179	429	0	0	0	0	0	0	0	0
Jiutepec	240	1763	2257	4274	0	0	0	0	3	24	26	91
Jojutla	204	1435	2038	3292	0	0	1	0	0	0	2	4
Jonacatepec	34	342	418	701	0	0	0	1	3	3	8	11
Mazatepec	13	56	56	70	0	0	0	0	0	0	0	0
Miacatlán	27	140	169	329	0	0	0	0	0	0	0	0
Ocuituco	19	198	278	255	0	0	0	0	1	3	5	25
P. de Ixtla	39	327	393	1507	0	0	0	0	0	2	0	18
Temixco	68	508	659	1220	0	1	2	1	0	0	2	24
Temoac	9	72	76	141	0	0	0	2	0	1	0	1
Tepalcingo	32	290	292	471	0	0	0	0	2	4	1	9
Tepoztlán	50	499	576	659	0	0	1	7	0	11	24	5
Tetecala	3	67	78	248	0	1	1	3	0	1	0	3
Tetela del Volcán	14	233	258	364	0	0	0	0	0	0	0	0
Tlalnepantla	5	32	41	66	0	0	0	0	0	3	4	1
Tlaltizapán	69	340	458	1138	0	0	0	0	0	0	1	7
Tlaquiltenango	50	332	432	625	0	0	0	0	0	2	1	46
Tlayacapan	55	341	343	780	0	0	0	0	4	4	4	8
Totolapan	14	63	78	94	0	0	1	1	0	2	1	1
Xochitepec	88	447	495	791	0	0	0	1	6	22	31	42
Xoxocotla	31	347	362	734	0	0	0	0	0	0	1	9
Yautepec	188	1099	1433	2014	0	0	0	0	0	6	11	15
Yecapixtla	71	591	629	869	0	0	0	0	3	19	31	27
Zacatepec	57	320	461	715	0	0	0	0	0	0	1	2
Zacualpan	3	44	61	101	0	0	0	2	0	0	1	0
Jurisdicción Sanitaria I	1152	8386	10770	18713	2	78	92	162	10	105	183	386
Jurisdicción Sanitaria II	461	3180	4250	8228	0	0	1	0	0	5	6	86
Jurisdicción Sanitaria III	953	6544	7783	12305	1	18	30	30	19	110	154	209
Total	2566	18110	22803	39246	3	96	123	192	29	220	343	681

Cuadro 3.2 Casos por Municipio de Enfermedades Infecciosas y Parasitarias del Aparato Digestivo hasta la semana epidemiológica 24 del 2026

Morelos	Giardiasis CIE-10 ^a REV. A07.1				Otras Infecciones Intestinales debidas a Protozoarios CIE-10 ^a REV. A07.0, A07.2, A07.9				Ascariasis CIE-10 ^a REV. B77			
	2026			2025 Acumulado	2026			2025 Acumulado	2026			2025 Acumulado
	Semana	Acumulado			Semana	Acumulado			Semana	Acumulado		
		M	F	M		F	M	F				
Amacuzac	0	0	0	0	0	0	0	0	0	0	0	0
Atlatlahucan	0	0	0	0	0	0	0	0	0	0	0	0
Axochiapan	0	0	0	0	2	4	6	3	0	0	0	0
Ayala	0	1	2	3	0	2	0	7	0	1	2	0
Coatetelco	0	1	0	0	0	0	1	0	0	0	2	0
Coatlán	0	0	0	0	0	2	4	10	0	0	1	0
Cuatla	0	0	2	0	2	10	10	9	0	0	0	0
Cuernavaca	0	1	0	2	0	24	31	69	0	0	0	4
E. Zapata	0	0	0	0	2	4	3	9	0	2	0	0
Hueyapan	0	0	0	0	0	5	8	3	0	0	0	0
Huitzilac	0	0	0	0	6	7	10	36	0	0	0	0
Jantetelco	0	0	0	0	0	0	0	0	0	0	0	0
Jiutepec	0	1	0	0	4	33	31	71	0	2	1	2
Jojutla	0	0	0	0	0	0	0	0	0	0	0	0
Jonacatepec	0	0	0	0	0	0	1	5	0	0	0	0
Mazatepec	0	0	0	0	1	1	2	0	0	0	0	0
Miacatlán	0	0	0	0	0	0	0	3	0	0	0	0
Ocuituco	0	0	0	0	2	3	7	0	0	0	0	0
P. de Ixtla	0	0	0	0	0	0	0	0	0	0	1	0
Temixco	0	0	2	1	1	19	35	154	0	1	2	4
Temoac	0	0	0	1	8	1	7	18	0	0	0	0
Tepalcingo	0	0	0	1	0	4	0	0	0	0	0	1
Tepoztlán	0	0	0	1	0	8	12	26	0	0	2	0
Tetecala	0	0	0	0	13	52	55	3	0	0	0	0
Tetela del Volcán	0	0	0	0	0	0	0	2	0	0	0	0
Tlalnepantla	0	0	0	0	0	4	3	0	0	0	0	0
Tlaltizapán	0	0	0	0	0	0	0	0	0	0	0	0
Tlaquiltenango	0	0	0	0	0	0	0	0	0	0	0	0
Tlayacapan	0	0	0	0	0	11	0	4	0	0	0	0
Totolapan	0	0	0	4	0	0	0	1	0	0	0	0
Xochitepec	0	0	1	0	1	17	12	12	0	3	3	1
Xoxocotla	0	0	0	0	0	0	0	0	0	0	0	0
Yautepec	0	0	0	0	2	7	14	10	0	0	0	0
Yecapixtla	0	0	0	3	0	2	1	11	0	0	0	1
Zacatepec	0	0	0	0	0	0	0	0	0	1	0	0
Zacualpan	0	0	0	0	0	0	0	0	0	0	0	0
Jurisdicción Sanitaria I	0	3	3	4	28	167	196	393	0	8	11	11
Jurisdicción Sanitaria II	0	0	0	0	0	0	0	0	0	1	1	0
Jurisdicción Sanitaria III	0	1	4	12	16	53	57	73	0	1	2	2
Total	0	4	7	16	44	220	253	466	0	10	14	13

Cuadro 3.3 Casos por Municipio de Enfermedades Infecciosas y Parasitarias del Aparato Digestivo hasta la semana epidemiológica 24 del 2026

Morelos	Enterobiasis CIE-10ª REV. B80				Otras Helminthiasis CIE-10ª REV. B65-B67, B70-B76, B78, B79, B81- B83 excepto B73 y B75				Absceso Hepático Amebiano CIE-10ª REV. A06.4			
	2026			2025 Acumula do	2026			2025 Acumula do	2026			2025 Acumula do
	Semana	Acumulado			Semana	Acumulado			Semana	Acumulado		
		M	F	M		F	M	F				
Amacuzac	0	0	0	0	0	0	0	0	0	0	0	0
Atlatlahucan	0	0	0	0	0	0	0	0	0	0	0	0
Axochiapan	0	1	1	3	0	0	0	1	0	5	2	0
Ayala	0	1	1	0	3	20	28	35	0	0	0	0
Coatetelco	0	0	0	0	0	0	0	0	0	0	0	0
Coatlán	0	0	0	0	0	0	0	0	0	0	0	0
Cuatla	0	0	0	0	9	56	93	89	0	0	0	0
Cuernavaca	0	1	4	0	7	113	166	448	0	0	0	0
E. Zapata	0	1	1	0	0	13	11	21	0	2	0	2
Hueyapan	0	0	0	0	0	0	0	0	0	0	0	0
Huitzilac	0	0	0	0	0	0	0	0	0	0	0	0
Jantetelco	0	0	0	0	0	0	0	0	0	0	0	0
Jiutepec	0	0	0	0	0	9	8	3	0	0	0	1
Jojutla	0	0	0	0	0	2	2	19	0	0	0	0
Jonacatepec	0	0	0	0	0	0	1	0	0	0	0	0
Mazatepec	0	0	0	0	0	0	0	0	0	0	0	0
Miacatlán	0	0	0	0	0	0	0	0	0	0	0	0
Ocuituco	0	0	0	0	0	0	0	0	0	0	0	0
P. de Ixtla	0	0	0	0	0	1	0	5	0	0	0	0
Temixco	0	0	0	0	0	7	5	49	0	0	0	0
Temoac	0	0	0	0	0	0	0	1	0	0	0	0
Tepalcingo	0	0	0	0	0	4	10	14	0	0	0	0
Tepoztlán	0	0	0	0	6	9	9	0	0	2	3	0
Tetecala	0	0	0	0	0	0	0	0	0	0	0	0
Tetela del Volcán	0	0	0	0	0	0	0	0	0	0	0	0
Tlalnepantla	0	0	0	0	0	0	0	0	0	0	0	0
Tlaltizapán	0	0	0	0	1	1	3	12	0	0	0	0
Tlaquiltenango	0	0	0	0	0	11	10	14	0	0	0	0
Tlayacapan	0	0	1	2	0	0	1	1	0	0	0	0
Totolapan	0	0	0	0	0	0	0	0	0	0	0	0
Xochitepec	0	0	0	0	2	4	6	43	0	0	0	0
Xoxocotla	0	0	0	0	0	0	0	0	0	0	0	0
Yautepec	0	2	1	2	1	25	47	34	0	0	0	0
Yecapixtla	0	0	0	0	1	9	8	13	0	0	0	0
Zacatepec	0	0	0	0	0	4	5	38	0	0	0	0
Zacualpan	0	0	0	0	0	0	0	0	0	0	0	0
Jurisdicción Sanitaria I	0	2	5	0	15	155	205	564	0	4	3	3
Jurisdicción Sanitaria II	0	0	0	0	1	19	20	88	0	0	0	0
Jurisdicción Sanitaria III	0	4	4	7	14	114	188	188	0	5	2	0
Total	0	6	9	7	30	288	413	840	0	9	5	3

Cuadro 3.4 Casos por Municipio de Enfermedades Infecciosas y Parasitarias del Aparato Digestivo hasta la semana epidemiológica 24 del 2026

Morelos	Otras Salmonelosis CIE-10ª REV. A02				Paratifoidea CIE-10ª REV. A01.1				Enfermedades Infecciosas Intestinales CIE-10ª REV. A01-A03, A04, A05, A06.0-A06.3, A06.9, A07.0-A07.2, A07.9, A08-A09			
	2026			2025 Acumulado	2026			2025 Acumulado	2026			2025 Acumulado
	Semana	Acumulado			Semana	Acumulado			Semana	Acumulado		
		M	F	M		F	M	F				
Amacuzac	0	0	0	1	0	0	0	0	11	80	106	218
Atlatlahucan	0	0	0	0	0	0	0	0	8	78	92	248
Axochiapan	0	1	0	7	0	0	0	4	129	707	718	1388
Ayala	0	4	0	1	0	0	0	0	86	556	709	1237
Coatetelco	0	0	0	0	0	0	0	0	0	25	24	22
Coatlán	0	0	0	0	0	0	0	0	13	102	112	169
Cuatla	2	5	6	16	0	0	0	0	279	1839	2320	3306
Cuernavaca	0	2	3	17	0	0	0	0	489	3756	4983	8084
E. Zapata	1	2	2	75	0	0	0	0	166	1150	1550	3335
Hueyapan	0	0	0	0	0	0	0	0	0	15	11	30
Huitzilac	0	0	0	0	0	0	0	0	8	47	60	110
Jantetelco	0	0	0	0	0	0	0	0	20	163	179	429
Jiutepec	0	0	1	3	0	0	0	0	247	1821	2315	4439
Jojutla	0	0	1	0	0	0	0	0	204	1435	2042	3298
Jonacatepec	0	0	2	0	0	0	0	0	37	345	429	719
Mazatepec	0	0	0	0	0	0	0	0	14	57	58	70
Miacatlán	0	0	0	0	0	0	0	0	27	141	169	332
Ocuituco	0	0	0	0	0	0	0	0	22	204	290	281
P. de Ixtla	0	0	0	0	0	0	0	1	39	329	393	1527
Temixco	0	1	1	1	0	0	0	1	69	529	701	1402
Temoac	0	0	0	0	0	0	0	0	17	74	83	163
Tepalcingo	0	0	0	0	0	0	0	0	34	298	293	482
Tepoztlán	0	0	0	0	0	0	0	0	50	518	613	698
Tetecala	0	0	0	0	0	0	0	0	16	121	134	257
Tetela del Volcán	0	0	0	0	0	0	0	0	14	233	258	366
Tlalnepantla	0	0	0	0	0	0	0	0	5	39	48	68
Tlaltizapán	0	0	0	0	0	0	0	0	69	340	459	1145
Tlaquiltenango	0	0	0	0	0	0	0	0	50	334	433	671
Tlayacapan	0	0	0	0	0	0	1	0	59	356	348	792
Totolapan	0	0	0	0	0	0	0	0	14	65	80	101
Xochitepec	0	0	0	0	0	0	0	0	95	486	539	847
Xoxocotla	0	0	0	0	0	0	0	0	31	347	363	743
Yautepec	0	0	1	6	0	0	0	0	190	1112	1462	2046
Yecapixtla	0	0	0	0	0	0	0	0	74	612	661	910
Zacatepec	0	0	1	0	0	0	0	0	57	320	463	717
Zacualpan	0	0	0	1	0	0	0	0	3	44	63	104
Jurisdicción Sanitaria I	1	5	7	96	0	0	0	1	1194	8753	11258	19765
Jurisdicción Sanitaria II	0	0	2	1	0	0	0	1	461	3185	4259	8319
Jurisdicción Sanitaria III	2	10	9	31	0	0	1	4	991	6740	8044	12670
Total	3	15	18	128	0	0	1	6	2646	18678	23561	40754

Cuadro 4. Casos por Municipio de Enfermedades Infecciosas del Aparato Respiratorio hasta la semana epidemiológica 24 del 2026

Morelos	Tuberculosis Respiratoria CIE-10ª REV. A15-A16				Otitis Media Aguda CIE-10ª REV. H65.0-H65.1				Faringitis y Amigdalitis Estreptocócicas CIE-10ª REV. J02.0, J03.0			
	2026			2025 Acumulado	2026			2025 Acumulado	2026			2025 Acumulado
	Semana	Acumulado			Semana	Acumulado			Semana	Acumulado		
		M	F	M		F	M	F				
Amacuzac	0	4	10	26	1	15	22	54	0	0	0	0
Atlatlahucan	0	0	0	21	0	0	1	18	0	0	0	9
Axochiapan	0	7	5	11	12	108	133	268	0	0	0	0
Ayala	0	11	11	65	7	69	102	125	0	4	2	25
Coatetelco	0	1	1	0	0	3	1	11	0	5	13	38
Coatlán	0	4	5	2	4	12	44	39	3	48	88	55
Cuatla	0	62	34	149	30	179	242	351	2	24	38	63
Cuernavaca	4	63	59	131	25	328	607	634	13	335	572	343
E. Zapata	2	20	29	67	5	153	235	629	0	33	41	34
Hueyapan	0	1	1	1	0	2	4	8	0	0	0	0
Huitzilac	0	1	2	5	0	19	3	7	2	62	69	39
Jantetelco	0	4	0	9	3	12	15	20	0	0	0	1
Jiutepec	0	21	20	20	15	153	230	368	1	39	44	170
Jojutla	0	13	9	18	16	129	216	471	0	14	11	11
Jonacatepec	0	3	0	7	1	52	54	58	0	3	4	0
Mazatepec	0	0	0	8	1	6	7	16	2	32	59	107
Miacatlán	0	1	0	2	1	10	8	39	0	10	18	158
Ocuituco	0	5	7	18	1	23	36	23	0	1	1	0
P. de Ixtla	0	11	10	67	2	68	82	322	0	1	1	3
Temixco	0	18	25	48	7	71	105	234	4	61	102	37
Temoac	0	0	1	15	3	13	20	20	0	0	0	0
Tepalcingo	0	0	7	16	7	52	56	80	0	4	2	1
Tepoztlán	0	2	2	3	2	19	27	130	0	84	72	297
Tetecala	0	4	4	12	5	38	58	27	4	112	123	2
Tetela del Volcán	0	1	1	4	2	11	19	54	0	0	0	0
Tlalnepantla	0	0	0	1	0	1	1	10	0	0	0	0
Tlaltizapán	1	4	7	17	7	41	58	111	0	0	1	0
Tlaquiltenango	0	5	8	15	5	96	89	80	0	2	4	2
Tlayacapan	0	4	0	17	3	14	22	79	0	0	0	0
Totolapan	0	0	2	7	0	10	22	29	0	0	0	0
Xochitepec	4	139	28	219	10	53	53	121	0	25	14	209
Xoxocotla	0	2	1	3	2	29	32	97	0	0	0	0
Yautepec	0	7	6	48	10	70	146	170	0	10	8	2
Yecapixtla	0	0	5	37	2	30	39	91	1	4	3	27
Zacatepec	5	51	36	104	5	17	41	99	0	1	0	20
Zacualpan	0	0	0	10	0	9	12	35	0	0	0	0
Jurisdicción Sanitaria I	10	274	175	517	75	865	1378	2255	29	846	1215	1489
Jurisdicción Sanitaria II	6	90	81	250	38	395	540	1234	0	18	17	36
Jurisdicción Sanitaria III	0	105	80	436	81	655	924	1439	3	50	58	128
Total	16	469	336	1203	194	1915	2842	4928	32	914	1290	1653

Cuadro 4.1 Casos por Municipio de Enfermedades Infecciosas del Aparato Respiratorio hasta la semana epidemiológica 24 del 2026

Morelos	COVID-19 CIE-10 ^a REV. U07.1-U07.2				Infecciones Respiratorias Agudas CIE-10 ^a REV. J00-J06, J20, J21 excepto J02, J03.0				Neumonías y Bronconeumonías CIE-10 ^a REV. J12-J18 excepto J18.2, J13 y J14			
	2026			2025 Acumulado	2026			2025 Acumulado	2026			2025 Acumulado
	Semana	Acumulado			Semana	Acumulado			Semana	Acumulado		
		M	F	M		F	M	F				
Amacuzac	0	0	0	0	29	499	634	1195	1	1	0	0
Atlatlahucan	0	0	0	0	15	287	445	1035	0	0	0	1
Axochiapan	0	16	9	28	148	2061	2328	5027	0	12	8	21
Ayala	0	0	1	0	196	2366	3299	5541	0	21	19	10
Coatetelco	0	0	0	0	8	85	113	138	0	0	3	0
Coatlán	0	0	1	1	37	348	444	1105	0	0	0	0
Cuatla	0	57	75	285	412	5155	7345	12081	3	54	43	71
Cuernavaca	9	156	155	597	986	11163	16284	33118	4	110	145	97
E. Zapata	1	10	10	20	176	2795	3513	8163	1	80	119	234
Hueyapan	0	0	0	0	2	95	110	253	1	0	1	0
Huitzilac	0	0	0	0	38	393	589	1235	0	0	0	0
Jantetelco	0	0	0	0	55	750	991	2086	0	0	1	1
Jiutepec	0	3	6	61	488	6547	8824	18308	0	3	3	7
Jojutla	0	11	14	31	348	3992	5439	10904	1	13	7	25
Jonacatepec	0	0	0	10	58	851	926	1879	0	12	9	17
Mazatepec	0	0	0	0	4	133	200	270	0	0	0	2
Miacatlán	0	0	0	0	58	587	705	1751	0	0	0	1
Ocuituco	0	0	0	9	27	564	754	1542	0	9	10	7
P. de Ixtla	0	7	4	7	110	1592	2111	6355	0	0	1	4
Temixco	0	0	0	7	135	1793	2523	5746	0	10	10	16
Temoac	0	0	0	0	16	258	388	809	0	1	1	0
Tepalcingo	0	0	0	0	91	1213	1535	2778	0	0	1	10
Tepoztlán	0	1	0	3	111	1222	1820	3296	0	9	9	11
Tetecala	0	0	0	2	32	351	416	1036	1	20	24	0
Tetela del Volcán	0	0	0	0	37	825	907	2090	0	0	0	0
Tlalnepantla	0	0	0	0	24	251	341	605	0	0	0	0
Tlaltizapán	0	0	0	0	110	1635	2071	4190	0	1	0	0
Tlaquiltenango	0	0	0	0	130	1265	1653	3494	0	0	0	0
Tlayacapan	0	0	0	0	90	1154	1644	2927	0	1	3	14
Totolapan	0	0	0	0	21	259	461	727	0	0	0	2
Xochitepec	0	0	0	1	112	1372	1664	2939	1	3	2	18
Xoxocotla	0	0	0	0	54	794	955	2304	0	0	0	0
Yautepec	0	0	1	10	267	3276	4230	7201	0	4	2	10
Yecapixtla	0	0	0	1	154	1959	2533	4429	0	2	4	0
Zacatepec	0	2	3	10	151	1808	2413	4900	0	2	2	0
Zacualpan	0	0	0	0	12	182	233	621	0	0	1	4
Jurisdicción Sanitaria I	10	170	172	692	2185	26789	37095	77105	7	235	315	386
Jurisdicción Sanitaria II	0	20	21	48	932	11585	15276	33342	2	17	10	29
Jurisdicción Sanitaria III	0	73	86	343	1625	21506	28470	51631	4	116	103	168
Total	10	263	279	1083	4742	59880	80841	162078	13	368	428	583

Cuadro 5. Casos por Municipio de Enfermedades por Transmisión Sexual hasta la semana epidemiológica 24 del 2026

Morelos	Sífilis Congénita CIE-10ª REV. A50				Sífilis Adquirida CIE-10ª REV. A51-A53				Infección Gonocócica del Tracto Urinario CIE-10ª REV. A54.0-A54.2			
	2026			2025 Acumulado	2026			2025 Acumulado	2026			2025 Acumulado
	Semana	Acumulado			Semana	Acumulado			Semana	Acumulado		
		M	F	M		F	M	F				
Amacuzac	0	0	0	0	0	0	0	1	0	0	1	3
Atlatlahucan	0	0	0	0	0	0	0	0	0	0	0	0
Axochiapan	0	0	0	0	0	2	0	1	0	1	2	4
Ayala	0	0	0	0	0	0	1	2	0	0	23	2
Coatetelco	0	0	0	0	0	0	0	0	0	0	0	0
Coatlán	0	0	0	0	0	0	0	1	0	0	0	0
Cuatla	0	1	0	0	0	3	0	6	0	0	8	2
Cuernavaca	0	6	5	7	1	16	7	15	0	3	6	6
E. Zapata	0	1	0	1	1	4	2	2	0	1	5	10
Hueyapan	0	0	0	0	0	0	0	0	0	0	0	0
Huitzilac	0	0	0	0	0	0	1	0	0	0	0	0
Jantetelco	0	0	0	0	0	0	0	0	0	1	0	0
Jiutepec	0	0	0	0	1	1	1	3	0	0	0	0
Jojutla	0	0	0	2	1	2	0	1	0	0	0	0
Jonacatepec	0	0	0	0	0	0	0	1	1	1	0	0
Mazatepec	0	0	0	0	0	0	0	0	0	0	0	0
Miacatlán	0	0	0	0	0	0	0	0	0	0	2	0
Ocuituco	0	0	0	0	0	0	0	0	0	1	1	5
P. de Ixtla	0	0	0	0	0	0	0	0	0	0	0	0
Temixco	0	0	1	5	0	5	6	5	0	1	2	24
Temoac	0	0	0	0	0	0	0	0	0	0	1	6
Tepalcingo	0	0	0	0	0	0	0	0	0	1	0	0
Tepoztlán	0	0	0	0	0	0	0	0	0	0	1	0
Tetecala	0	1	1	0	0	0	1	1	0	0	0	0
Tetela del Volcán	0	0	0	0	0	0	0	0	0	0	0	0
Tlalnepantla	0	0	0	0	0	0	0	0	0	1	8	0
Tlaltizapán	0	0	0	0	0	0	0	0	0	0	0	0
Tlaquiltenango	0	0	0	0	0	1	0	0	0	0	0	4
Tlayacapan	0	0	0	0	0	0	0	0	0	0	1	12
Totolapan	0	0	0	0	0	0	0	0	0	0	0	0
Xochitepec	0	0	0	0	1	2	5	0	1	3	3	3
Xoxocotla	0	0	0	0	0	0	0	0	8	2	6	0
Yautepec	0	0	0	0	0	1	3	2	0	0	0	2
Yecapixtla	0	0	0	0	0	0	0	0	0	0	1	0
Zacatepec	0	0	0	0	0	2	0	14	0	0	0	0
Zacualpan	0	0	0	0	0	0	0	0	0	0	0	0
Jurisdicción Sanitaria I	0	8	7	13	4	28	23	27	1	8	19	43
Jurisdicción Sanitaria II	0	0	0	2	1	5	0	16	8	2	7	7
Jurisdicción Sanitaria III	0	1	0	0	0	6	4	12	1	6	45	33
Total	0	9	7	15	5	39	27	55	10	16	71	83

Cuadro 5.1 Casos por Municipio de Enfermedades por Transmisión Sexual hasta la semana epidemiológica 24 del 2026

Morelos	Linfogranuloma Venéreo por Clamidias CIE-10ª REV. A55				Chancro Blando CIE-10ª REV. A57				Tricomoniasis Urogenital CIE-10ª REV. A59.0			
	2026			2025 Acumulado	2026			2025 Acumulado	2026			2025 Acumulado
	Semana	Acumulado			Semana	Acumulado			Semana	Acumulado		
		M	F	M		F	M	F				
Amacuzac	0	0	0	0	0	0	0	0	0	0	1	0
Atlatlahucan	0	0	0	0	0	0	0	0	0	0	0	0
Axochiapan	0	0	0	0	0	0	0	0	0	0	2	0
Ayala	0	0	0	0	0	0	0	0	0	0	6	12
Coatetelco	0	0	0	0	0	0	0	0	0	0	4	1
Coatlán	0	0	0	0	0	1	0	0	0	0	0	0
Cuatla	0	0	0	0	0	0	0	0	5	4	10	12
Cuernavaca	0	1	0	0	0	0	0	2	0	1	10	15
E. Zapata	0	0	0	0	0	0	1	1	0	1	1	3
Hueyapan	0	0	0	0	0	0	0	0	0	0	0	0
Huitzilac	0	0	0	0	0	0	0	0	0	1	2	0
Jantetelco	0	0	0	0	0	0	0	0	0	0	0	0
Jiutepec	0	1	0	0	0	0	0	0	0	0	2	2
Jojutla	0	0	0	0	0	0	0	0	1	0	13	7
Jonacatepec	0	0	0	0	0	0	0	0	0	0	2	4
Mazatepec	0	0	0	0	0	0	0	0	0	0	0	0
Miacatlán	0	0	0	0	0	0	0	0	0	0	0	1
Ocuituco	0	0	0	0	0	0	0	0	0	0	0	2
P. de Ixtla	0	0	0	0	0	0	0	0	0	0	4	15
Temixco	0	0	0	0	0	0	0	1	0	0	6	6
Temoac	0	0	0	0	0	0	0	0	0	0	3	4
Tepalcingo	0	0	0	0	0	0	0	0	0	1	1	1
Tepoztlán	0	0	0	0	1	1	0	0	0	0	5	0
Tetecala	0	0	0	0	0	0	0	0	0	0	0	1
Tetela del Volcán	0	0	0	0	0	0	0	0	0	0	0	0
Tlalnepantla	0	0	0	0	0	0	0	0	0	0	0	0
Tlaltizapán	0	0	0	0	0	0	0	0	0	0	6	2
Tlaquiltenango	0	0	0	0	0	0	0	0	0	0	3	1
Tlayacapan	0	0	0	0	0	0	1	1	0	0	2	0
Totolapan	0	0	0	0	0	0	0	0	0	0	0	0
Xochitepec	0	0	0	0	0	0	1	0	0	0	2	6
Xoxocotla	0	0	0	0	0	0	0	0	2	0	15	19
Yautepec	0	0	0	0	0	0	0	0	0	0	2	4
Yecapixtla	0	0	0	0	0	0	0	0	0	0	0	9
Zacatepec	0	0	2	0	0	0	0	0	0	0	5	7
Zacualpan	0	0	0	0	0	0	0	0	0	0	0	0
Jurisdicción Sanitaria I	0	2	0	0	1	2	2	4	0	3	32	35
Jurisdicción Sanitaria II	0	0	2	0	0	0	0	0	3	0	47	51
Jurisdicción Sanitaria III	0	0	0	0	0	0	1	1	5	5	28	48
Total	0	2	2	0	1	2	3	5	8	8	107	134

Cuadro 5.2 Casos por Municipio de Enfermedades por Transmisión Sexual hasta la semana epidemiológica 24 del 2026

Morelos	Herpes Genital CIE-10ª REV. A60.0				Vulvovaginitis CIE-10ª REV. N76			
	2026			2025 Acumulado	2026			2025 Acumulado
	Semana	Acumulado			Semana	Acumulado		
		M	F			M	F	
Amacuzac	0	0	0	1	2	0	38	50
Atlatlahucan	0	0	0	0	1	0	44	76
Axochiapan	0	21	10	30	8	0	295	297
Ayala	0	1	2	5	21	0	376	231
Coatetelco	0	0	0	0	0	0	11	6
Coatlán	0	0	0	0	5	0	46	44
Cuatla	2	5	12	13	33	0	763	780
Cuernavaca	2	4	5	15	49	0	1317	1586
E. Zapata	0	1	3	2	9	0	261	334
Hueyapan	0	0	0	1	0	0	13	38
Huitzilac	0	0	0	0	1	0	17	37
Jantetelco	0	0	2	1	3	0	44	91
Jiutepec	0	0	1	0	24	0	447	502
Jojutla	0	1	5	3	11	0	179	262
Jonacatepec	0	0	0	1	3	0	108	108
Mazatepec	0	0	0	0	1	0	2	8
Miacatlán	0	0	2	0	2	0	61	35
Ocuituco	0	0	0	0	7	0	99	120
P. de Ixtla	0	0	0	0	4	0	105	142
Temixco	0	1	3	1	9	0	399	419
Temoac	0	0	0	0	3	0	92	75
Tepalcingo	1	1	4	1	7	0	113	98
Tepoztlán	0	1	0	0	5	0	128	158
Tetecala	0	0	0	0	3	0	67	35
Tetela del Volcán	0	0	0	1	2	0	33	61
Tlalnepantla	0	0	0	0	6	0	54	35
Tlaltizapán	0	0	0	7	10	0	183	186
Tlaquiltenango	0	0	0	1	5	0	82	94
Tlayacapan	0	0	2	9	10	0	127	76
Totolapan	0	0	0	0	1	0	24	37
Xochitepec	0	2	1	1	10	0	251	222
Xoxocotla	0	0	0	0	0	0	0	1
Yautepec	0	1	2	1	14	0	374	329
Yecapixtla	1	1	4	7	11	0	211	183
Zacatepec	0	1	0	0	4	0	147	175
Zacualpan	0	0	1	0	0	0	30	15
Jurisdicción Sanitaria I	2	9	15	19	118	0	3007	3386
Jurisdicción Sanitaria II	0	2	5	12	36	0	734	910
Jurisdicción Sanitaria III	4	30	39	70	130	0	2800	2650
Total	6	41	59	101	284	0	6541	6946

Cuadro 5.3 Casos por Municipio de Enfermedades por Transmisión Sexual hasta la semana epidemiológica 24 del 2026

Morelos	Candidiasis Urogenital CIE-10ª REV. B37.3-B37.4				Infecciones por el Virus de la Inmunodeficiencia Humana CIE-10ª REV. B20-B24			
	2026			2025 Acumulado	2026			2025 Acumulado
	Semana	Acumulado			Semana	Acumulado		
		M	F			M	F	
Amacuzac	0	0	7	7	0	0	0	2
Atlatlahucan	0	0	0	10	0	1	0	2
Axochiapan	2	0	21	49	0	2	0	2
Ayala	2	0	34	47	1	10	2	7
Coatetelco	1	1	25	19	0	0	0	0
Coatlán	1	1	8	7	0	0	0	0
Cuatla	5	17	101	58	2	27	5	43
Cuernavaca	9	13	142	183	3	106	6	101
E. Zapata	4	5	37	20	0	11	0	25
Hueyapan	1	2	7	10	0	0	0	0
Huitzilac	0	0	5	6	0	0	0	2
Jantetelco	0	0	1	0	0	3	0	3
Jiutepec	3	4	62	59	2	15	5	8
Jojutla	3	4	76	61	1	7	1	4
Jonacatepec	0	0	20	6	0	1	0	0
Mazatepec	0	0	7	9	0	1	0	0
Miacatlán	0	0	7	20	0	0	0	1
Ocuituco	0	0	6	11	0	3	0	0
P. de Ixtla	1	0	33	97	0	5	0	4
Temixco	1	0	23	26	0	9	0	5
Temoac	0	3	6	2	0	0	0	3
Tepalcingo	1	2	16	6	0	1	0	3
Tepoztlán	2	0	13	26	0	2	0	6
Tetecala	0	0	3	0	0	2	1	4
Tetela del Volcán	0	0	0	4	0	4	1	0
Tlalnepantla	0	0	0	0	0	0	0	0
Tlaltizapán	0	0	14	7	0	5	0	5
Tlaquiltenango	0	0	10	28	0	0	0	3
Tlayacapan	3	0	11	16	1	0	1	1
Totolapan	0	0	0	4	0	1	0	2
Xochitepec	0	4	27	11	0	5	1	6
Xoxocotla	1	0	56	80	0	0	0	1
Yautepec	5	7	62	90	0	7	0	10
Yecapixtla	0	1	21	41	0	3	2	4
Zacatepec	6	3	61	62	0	6	1	19
Zacualpan	0	0	0	14	0	1	0	1
Jurisdicción Sanitaria I	21	28	359	386	5	151	13	158
Jurisdicción Sanitaria II	11	7	257	342	1	23	2	38
Jurisdicción Sanitaria III	19	32	306	368	4	64	11	81
Total	51	67	922	1096	10	238	26	277

Cuadro 6. Casos por Municipio de Enfermedades Transmitidas por Vector hasta la semana epidemiológica 24 del 2026

Morelos	Dengue No Grave CIE-10ª REV. A97.0				Dengue con Signos de Alarma CIE-10ª REV. A97.1				Dengue Grave CIE-10ª REV. A97.2			
	2026			2025 Acumulado	2026			2025 Acumulado	2026			2025 Acumulado
	Semana	Acumulado			Semana	Acumulado			Semana	Acumulado		
		M	F	M		F	M	F				
Amacuzac	0	6	3	23	0	1	0	2	0	0	0	0
Atlatlahucan	0	0	1	5	0	0	0	3	0	0	0	1
Axochiapan	0	28	22	122	2	0	3	31	0	0	0	4
Ayala	0	8	10	56	0	0	0	4	0	0	0	0
Coatetelco	0	0	1	4	0	0	0	0	0	0	0	0
Coatlán	0	0	3	5	0	0	1	0	0	0	0	0
Cuatla	11	66	72	571	3	9	7	26	0	0	3	4
Cuernavaca	32	185	201	897	1	17	22	84	1	2	1	8
E. Zapata	15	27	26	61	0	5	1	21	0	0	2	8
Hueyapan	0	0	0	1	0	0	0	0	0	0	0	0
Huitzilac	0	0	0	0	0	0	0	0	0	0	0	0
Jantetelco	0	10	7	12	0	0	0	1	0	0	0	0
Jiutepec	14	64	49	405	0	1	2	8	0	0	0	0
Jojutla	5	27	23	151	0	7	7	45	1	1	0	0
Jonacatepec	4	25	29	73	0	4	1	25	0	0	0	0
Mazatepec	0	0	0	0	0	0	0	0	0	0	0	0
Miacatlán	1	3	2	16	0	0	0	0	0	0	0	0
Ocuituco	1	5	2	16	1	1	0	6	0	0	0	2
P. de Ixtla	1	14	10	124	0	0	3	15	0	0	0	0
Temixco	5	15	15	74	0	2	6	10	0	0	0	0
Temoac	1	4	5	7	0	0	0	0	0	0	0	0
Tepalcingo	1	23	29	54	0	0	1	0	0	0	0	0
Tepoztlán	0	3	5	33	0	0	1	2	0	0	0	0
Tetecala	1	1	1	13	0	0	0	2	0	0	0	0
Tetela del Volcán	0	0	0	0	0	0	0	0	0	0	0	0
Tlalnepantla	0	0	0	0	0	0	0	0	0	0	0	0
Tlaltizapán	1	10	12	47	0	0	2	10	0	0	0	0
Tlaquiltenango	2	10	14	38	0	2	0	5	0	0	0	0
Tlayacapan	0	5	2	4	0	0	1	0	0	0	0	0
Totolapan	0	0	0	0	0	0	0	0	0	0	0	0
Xochitepec	1	5	9	45	0	2	0	5	0	0	0	0
Xoxocotla	0	7	9	54	0	0	0	2	0	0	0	0
Yautepec	6	19	21	132	0	1	0	7	0	0	0	3
Yecapixtla	1	41	29	102	0	0	0	2	0	0	0	0
Zacatepec	14	67	76	335	0	6	7	18	0	1	0	0
Zacualpan	0	0	2	9	0	0	0	1	0	0	0	0
Jurisdicción Sanitaria I	69	303	312	1553	1	27	33	132	1	2	3	16
Jurisdicción Sanitaria II	23	141	147	772	0	16	19	97	1	2	0	0
Jurisdicción Sanitaria III	25	234	231	1164	6	15	13	106	0	0	3	14
Total	117	678	690	3489	7	58	65	335	2	4	6	30

Cuadro 6.1 Casos por Municipio de Enfermedades Transmitidas por Vector hasta la semana epidemiológica 24 del 2026

Morelos	Paludismo por <i>P. falciparum</i> CIE-10ª REV. B50				Paludismo por <i>P. vivax</i> CIE-10ª REV. B51				Encefalitis Equina Venezolana CIE-10ª REV. A92.2			
	2026			2025 Acumulado	2026			2025 Acumulado	2026			2025 Acumulado
	Semana	Acumulado			Semana	Acumulado			Semana	Acumulado		
		M	F	M		F	M	F				
Amacuzac	0	0	0	0	0	0	0	0	0	0	0	0
Atlatlahucan	0	0	0	0	0	0	0	0	0	0	0	0
Axochiapan	0	0	0	0	0	0	0	0	0	0	0	0
Ayala	0	0	0	0	0	0	1	0	0	0	0	0
Coatetelco	0	0	0	0	0	0	0	0	0	0	0	0
Coatlán	0	0	0	0	0	0	0	0	0	0	0	0
Cuautla	0	0	0	0	0	0	0	0	0	0	0	0
Cuernavaca	0	0	0	0	0	0	0	0	0	0	0	0
E. Zapata	0	0	0	0	0	0	0	0	0	0	0	0
Hueyapan	0	0	0	0	0	0	0	0	0	0	0	0
Huitzilac	0	0	0	0	0	0	0	0	0	0	0	0
Jantetelco	0	0	0	0	0	0	0	0	0	0	0	0
Jiutepec	0	0	0	0	0	0	0	0	0	0	0	0
Jojutla	0	0	0	0	0	0	0	0	0	0	0	0
Jonacatepec	0	0	0	0	0	0	0	0	0	0	0	0
Mazatepec	0	0	0	0	0	0	0	0	0	0	0	0
Miacatlán	0	0	0	0	0	0	0	0	0	0	0	0
Ocuituco	0	0	0	0	0	0	0	0	0	0	0	0
P. de Ixtla	0	0	0	0	0	0	0	0	0	0	0	0
Temixco	0	0	0	0	0	0	0	0	0	0	0	0
Temoac	0	0	0	0	0	0	0	0	0	0	0	0
Tepalcingo	0	0	0	0	0	0	0	0	0	0	0	0
Tepoztlán	0	0	0	0	0	0	0	0	0	0	0	0
Tetecala	0	0	0	0	0	0	0	0	0	0	0	0
Tetela del Volcán	0	0	0	0	0	0	0	0	0	0	0	0
Tlalnepantla	0	0	0	0	0	0	0	0	0	0	0	0
Tlaltizapán	0	0	0	0	0	0	0	0	0	0	0	0
Tlaquiltenango	0	0	0	0	0	0	0	0	0	0	0	0
Tlayacapan	0	0	0	0	0	0	0	0	0	0	0	0
Totolapan	0	0	0	0	0	0	0	0	0	0	0	0
Xochitepec	0	0	0	0	0	0	0	0	0	0	0	0
Xoxocotla	0	0	0	0	0	0	0	0	0	0	0	0
Yautepec	0	0	0	0	0	0	0	0	0	0	0	0
Yecapixtla	0	0	0	0	0	0	0	0	0	0	0	0
Zacatepec	0	0	0	0	0	0	0	0	0	0	0	0
Zacualpan	0	0	0	0	0	0	0	0	0	0	0	0
Jurisdicción Sanitaria I	0	0	0	0	0	0	0	0	0	0	0	0
Jurisdicción Sanitaria II	0	0	0	0	0	0	0	0	0	0	0	0
Jurisdicción Sanitaria III	0	0	0	0	0	0	1	0	0	0	0	0
Total	0	0	0	0	0	0	1	0	0	0	0	0

Cuadro 6.4 Casos por Municipio de Enfermedades Transmitidas por Vector hasta la semana epidemiológica 24 del 2026

Morelos	Enfermedad por Virus Chikungunya CIE-10ª REV. A92.0				Otras Rickettsiosis CIE-10ª REV. A79			
	2026			2025 Acumulado	2026			2025 Acumulado
	Semana	Acumulado			Semana	Acumulado		
		M	F			M	F	
Amacuzac	0	0	0	0	0	0	0	0
Atlatlahucan	0	0	0	0	0	0	0	0
Axochiapan	0	0	0	0	0	0	0	0
Ayala	0	0	0	0	0	0	0	2
Coatetelco	0	0	0	0	0	0	0	0
Coatlán	0	0	0	0	0	0	1	0
Cuatla	0	0	1	0	0	1	1	2
Cuernavaca	0	0	0	0	2	2	2	4
E. Zapata	0	1	1	0	1	0	1	0
Hueyapan	0	0	0	0	0	0	0	0
Huitzilac	0	0	0	0	0	0	0	0
Jantetelco	0	0	0	0	0	0	0	0
Jiutepec	0	0	0	0	0	0	0	0
Jojutla	0	0	0	0	0	0	0	5
Jonacatepec	0	0	0	0	0	2	0	0
Mazatepec	0	0	0	0	0	0	0	0
Miacatlán	0	0	0	0	0	0	0	0
Ocuituco	0	0	0	0	0	0	0	1
P. de Ixtla	0	0	0	0	0	0	0	3
Temixco	0	0	0	0	0	0	4	0
Temoac	0	0	0	0	0	0	0	3
Tepalcingo	0	0	0	0	0	0	0	1
Tepoztlán	0	0	0	0	0	0	0	0
Tetecala	0	0	0	0	0	0	0	0
Tetela del Volcán	0	0	0	0	0	0	0	0
Tlalnepantla	0	0	0	0	0	0	0	0
Tlaltizapán	0	0	0	0	0	0	0	3
Tlaquiltenango	0	0	0	0	0	0	0	2
Tlayacapan	0	0	0	0	0	0	0	0
Totolapan	0	0	0	0	0	0	1	0
Xochitepec	0	0	1	0	0	0	0	0
Xoxocotla	0	0	0	0	0	0	0	3
Yautepec	0	0	0	0	0	0	0	0
Yecapixtla	0	0	0	0	0	0	0	0
Zacatepec	0	0	0	0	0	0	0	1
Zacualpan	0	0	0	0	0	0	0	0
Jurisdicción Sanitaria I	0	1	2	0	3	2	8	4
Jurisdicción Sanitaria II	0	0	0	0	0	0	0	17
Jurisdicción Sanitaria III	0	0	1	0	0	3	2	9
Total	0	1	3	0	3	5	10	30

Cuadro 6.5 Casos por Municipio de Enfermedades Transmitidas por Vector hasta la semana epidemiológica 24 del 2026

Morelos	Infección por Virus Zika CIE-10ª REV. U06.9				Mayaro CIE-10ª REV. A92.8			
	2026			2025 Acumulado	2026			2025 Acumulado
	Semana	Acumulado			Semana	Acumulado		
		M	F			M	F	
Amacuzac	0	0	0	0	0	0	0	
Atlatlahucan	0	0	0	0	0	0	0	
Axochiapan	0	0	0	1	0	0	0	
Ayala	0	0	1	0	0	0	0	
Coatetelco	0	0	0	0	0	0	0	
Coatlán	0	0	0	0	0	0	0	
Cuatla	0	1	0	1	0	0	0	
Cuernavaca	0	0	1	3	0	0	0	
E. Zapata	0	0	0	0	0	0	0	
Hueyapan	0	0	0	0	0	0	0	
Huitzilac	0	0	0	0	0	0	0	
Jantetelco	0	0	0	0	0	0	0	
Jiutepec	0	0	0	0	0	0	0	
Jojutla	0	0	0	0	0	0	0	
Jonacatepec	0	0	0	0	0	0	0	
Mazatepec	0	0	0	0	0	0	0	
Miacatlán	0	0	0	0	0	0	0	
Ocuituco	0	0	0	0	0	0	0	
P. de Ixtla	0	0	0	0	0	0	0	
Temixco	0	0	0	0	0	0	0	
Temoac	0	0	0	1	0	0	0	
Tepalcingo	0	0	0	0	0	0	0	
Tepoztlán	0	0	0	0	0	0	0	
Tetecala	0	0	0	0	0	0	0	
Tetela del Volcán	0	0	0	0	0	0	0	
Tlalnepantla	0	0	0	0	0	0	0	
Tlaltizapán	0	0	0	0	0	0	0	
Tlaquiltenango	0	0	0	0	0	0	0	
Tlayacapan	0	0	0	0	0	0	0	
Totolapan	0	0	0	0	0	0	0	
Xochitepec	0	0	0	0	0	0	0	
Xoxocotla	0	0	0	0	0	0	0	
Yautepec	0	0	0	0	0	0	0	
Yecapixtla	0	0	0	0	0	0	0	
Zacatepec	0	0	0	0	0	0	0	
Zacualpan	0	0	0	0	0	0	0	
Jurisdicción Sanitaria I	0	0	1	3	0	0	0	
Jurisdicción Sanitaria II	0	0	0	0	0	0	0	
Jurisdicción Sanitaria III	0	1	1	3	0	0	0	
Total	0	1	2	6	0	0	0	

**Cuadro 7. Casos por Municipio de Zoonosis
hasta la semana epidemiológica 24 del 2026**

Morelos	Brucelosis CIE-10ª REV. A23				Leptospirosis CIE-10ª REV. A27			
	2026			2025 Acumulado	2026			2025 Acumulado
	Semana	Acumulado			Semana	Acumulado		
		M	F			M	F	
Amacuzac	0	0	0	0	0	0	0	
Atlatlahucan	0	0	0	0	0	0	0	
Axochiapan	0	0	0	0	0	0	0	
Ayala	0	0	0	0	0	0	0	
Coatetelco	0	0	0	0	0	0	0	
Coatlán	0	0	0	0	0	0	0	
Cuatla	0	0	0	0	0	0	1	
Cuernavaca	0	0	2	4	0	0	0	
E. Zapata	0	0	0	0	0	1	0	1
Hueyapan	0	0	0	0	0	0	0	0
Huitzilac	0	0	0	0	0	0	0	0
Jantetelco	0	0	0	0	0	0	0	0
Jiutepec	0	0	0	0	0	0	0	0
Jojutla	0	0	0	0	0	0	0	0
Jonacatepec	0	0	0	0	0	0	0	0
Mazatepec	0	0	0	0	0	0	0	0
Miacatlán	0	0	0	0	0	0	0	0
Ocuituco	0	0	0	0	0	0	0	0
P. de Ixtla	0	0	0	0	0	0	0	0
Temixco	0	0	0	1	0	0	0	0
Temoac	0	0	0	0	0	0	0	0
Tepalcingo	0	0	0	0	0	0	0	0
Tepoztlán	0	0	0	0	0	0	0	0
Tetecala	0	0	0	0	0	0	0	0
Tetela del Volcán	0	0	0	0	0	0	0	0
Tlalnepantla	0	0	0	0	0	0	0	0
Tlaltizapán	0	0	0	0	0	0	0	0
Tlaquiltenango	0	0	0	0	0	0	0	0
Tlayacapan	0	0	0	0	0	0	0	0
Totolapan	0	0	0	0	0	0	0	0
Xochitepec	0	0	0	3	0	0	0	0
Xoxocotla	0	0	0	0	0	0	0	0
Yautepec	0	0	0	0	0	0	0	0
Yecapixtla	0	0	0	0	0	0	0	0
Zacatepec	0	2	2	1	0	2	1	0
Zacualpan	0	0	0	0	0	0	0	0
Jurisdicción Sanitaria I	0	0	2	8	0	1	0	1
Jurisdicción Sanitaria II	0	2	2	1	0	2	1	0
Jurisdicción Sanitaria III	0	0	0	0	0	0	0	1
Total	0	2	4	9	0	3	1	2

Cuadro 7.2 Casos por Municipio de Zoonosis hasta la semana epidemiológica 24 del 2026

Morelos	Teniasis CIE-10ª REV. B68				Cisticercosis CIE-10ª REV. B69				Triquinosis CIE-10ª REV. B75			
	2026			2025 Acumulado	2026			2025 Acumulado	2026			2025 Acumulado
	Semana	Acumulado			Semana	Acumulado			Semana	Acumulado		
		M	F	M		F	M	F				
Amacuzac	0	0	0	0	0	0	0	0	0	0	0	0
Atlatlahucan	0	0	0	0	0	0	0	0	0	0	0	0
Axochiapan	0	0	0	0	0	0	0	0	0	0	0	0
Ayala	0	0	0	0	0	0	0	0	0	0	0	0
Coatetelco	0	0	0	0	0	0	0	0	0	0	0	0
Coatlán	0	0	0	0	0	0	0	0	0	0	0	0
Cuatla	0	0	0	0	0	0	0	0	0	0	0	0
Cuernavaca	0	0	0	0	0	0	0	0	0	0	0	0
E. Zapata	0	0	0	0	0	3	3	4	0	0	0	0
Hueyapan	0	0	0	0	0	0	0	0	0	0	0	0
Huitzilac	0	0	0	0	0	0	0	0	0	0	0	0
Jantetelco	0	0	0	0	0	0	0	0	0	0	0	0
Jiutepec	0	0	0	0	0	0	0	0	0	0	0	0
Jojutla	0	0	0	0	0	0	0	0	0	0	0	0
Jonacatepec	0	0	0	0	0	0	0	0	0	0	0	0
Mazatepec	0	0	0	0	0	0	0	0	0	0	0	0
Miacatlán	0	0	0	0	0	0	0	0	0	0	0	0
Ocuituco	0	0	0	0	0	0	0	0	0	0	0	0
P. de Ixtla	0	0	0	0	0	0	0	0	0	0	0	0
Temixco	0	0	0	0	0	0	0	0	0	0	0	0
Temoac	0	0	0	0	0	0	0	0	0	0	0	0
Tepalcingo	0	0	0	0	0	0	0	0	0	0	0	0
Tepoztlán	0	0	0	0	0	0	0	0	0	0	0	0
Tetecala	0	0	0	0	0	0	0	0	0	0	0	0
Tetela del Volcán	0	0	0	0	0	0	0	0	0	0	0	0
Tlalnepantla	0	0	0	0	0	0	0	0	0	0	0	0
Tlaltizapán	0	0	0	0	0	0	0	0	0	0	0	0
Tlaquiltenango	0	0	0	0	0	0	0	0	0	0	0	0
Tlayacapan	0	0	0	0	0	0	0	0	0	0	0	0
Totolapan	0	0	1	0	0	0	0	0	0	0	0	0
Xochitepec	0	0	0	0	0	0	0	0	0	0	0	0
Xoxocotla	0	0	0	0	0	0	0	0	0	0	0	0
Yautepec	0	0	0	0	0	0	0	0	0	0	0	0
Yecapixtla	0	0	0	0	0	0	0	0	0	0	0	0
Zacatepec	0	0	0	0	0	0	0	0	0	0	0	0
Zacualpan	0	0	0	0	0	0	0	0	0	0	0	0
Jurisdicción Sanitaria I	0	0	0	0	0	3	3	4	0	0	0	0
Jurisdicción Sanitaria II	0	0	0	0	0	0	0	0	0	0	0	0
Jurisdicción Sanitaria III	0	0	1	0	0	0	0	0	0	0	0	0
Total	0	0	1	0	0	3	3	4	0	0	0	0

Cuadro 8. Casos por Municipio de Otras Enfermedades Exantemáticas hasta la semana epidemiológica 24 del 2026

Morelos	Escarlatina CIE-10ª REV. A38				Erisipela CIE-10ª REV. A46			
	2026			2025 Acumulado	2026			2025 Acumulado
	Semana	Acumulado			Semana	Acumulado		
		M	F	M		F		
Amacuzac	0	0	0	0	0	0	0	0
Atlatlahucan	0	0	0	0	0	0	0	0
Axochiapan	0	0	0	0	0	0	1	0
Ayala	0	0	0	0	0	0	0	0
Coatetelco	0	0	0	0	0	0	0	0
Coatlán	0	0	0	0	0	0	2	0
Cuatla	0	2	2	0	0	2	0	0
Cuernavaca	0	2	0	3	0	3	1	2
E. Zapata	2	2	2	1	0	0	2	0
Hueyapan	0	0	0	0	0	0	0	0
Huitzilac	0	0	0	0	0	0	0	0
Jantetelco	0	0	0	0	0	0	0	0
Jiutepec	0	1	0	2	0	0	1	1
Jojutla	0	0	0	0	0	0	0	0
Jonacatepec	0	0	0	1	0	0	0	0
Mazatepec	0	0	0	0	0	0	0	0
Miacatlán	0	0	0	0	0	0	0	0
Ocuituco	0	0	0	0	0	0	0	0
P. de Ixtla	0	0	0	0	0	0	0	0
Temixco	0	0	0	0	0	0	0	0
Temoac	0	0	0	0	0	0	0	0
Tepalcingo	0	0	0	0	0	0	0	0
Tepoztlán	0	0	1	0	0	0	0	0
Tetecala	0	0	0	0	0	0	0	0
Tetela del Volcán	0	0	0	0	0	0	0	0
Tlalnepantla	0	0	0	0	0	0	0	0
Tlaltizapán	0	0	0	0	0	0	0	0
Tlaquiltenango	0	0	0	0	0	0	0	0
Tlayacapan	0	0	0	0	0	0	0	0
Totolapan	0	0	0	0	0	0	0	0
Xochitepec	0	2	0	0	0	0	1	0
Xoxocotla	0	0	0	0	0	0	0	0
Yautepec	0	5	1	9	0	0	0	0
Yecapixtla	0	1	3	0	0	0	0	0
Zacatepec	0	0	0	0	0	0	0	0
Zacualpan	0	0	0	2	0	0	0	0
Jurisdicción Sanitaria I	2	7	3	6	0	3	7	3
Jurisdicción Sanitaria II	0	0	0	0	0	0	0	0
Jurisdicción Sanitaria III	0	8	6	12	0	2	1	0
Total	2	15	9	18	0	5	8	3

Cuadro 9. Casos por Municipio de Otras Enfermedades Transmisibles hasta la semana epidemiológica 24 del 2026

Morelos	Mal del Pinto CIE-10ª REV. A67				Tuberculosis Otras Formas CIE-10ª REV. A17.1, A17.8, A17.9, A18-A19				Lepra CIE-10ª REV. A30			
	2026			2025 Acumula do	2026			2025 Acumula do	2026			2025 Acumula do
	Semana	Acumulado			Semana	Acumulado			Semana	Acumulado		
		M	F	M		F	M	F				
Amacuzac	0	0	0	0	0	0	0	0	0	0	0	0
Atlatlahucan	0	0	0	0	0	0	0	0	0	0	0	0
Axochiapan	0	0	0	0	0	0	0	0	0	0	0	0
Ayala	0	0	0	0	0	0	0	0	0	0	0	0
Coatetelco	0	0	0	0	0	0	0	0	0	0	0	0
Coatlán	0	0	0	0	0	0	0	0	0	0	0	0
Cuatla	0	0	0	0	0	0	1	1	0	0	0	0
Cuernavaca	0	0	0	0	0	4	7	19	0	0	0	1
E. Zapata	0	0	0	0	1	5	10	6	0	1	0	0
Hueyapan	0	0	0	0	0	0	0	0	0	0	0	0
Huitzilac	0	0	0	0	0	0	0	1	0	0	0	0
Jantetelco	0	0	0	0	0	0	0	0	0	0	0	0
Jiutepec	0	0	0	0	0	0	0	3	0	0	1	0
Jojutla	0	0	0	0	0	0	0	0	0	0	0	0
Jonacatepec	0	0	0	0	0	0	0	0	0	0	0	0
Mazatepec	0	0	0	0	0	0	0	0	0	0	0	0
Miacatlán	0	0	0	0	0	0	0	0	0	0	0	0
Ocuituco	0	0	0	0	0	0	0	0	0	0	0	0
P. de Ixtla	0	0	0	0	0	0	0	0	2	2	0	0
Temixco	0	0	0	0	0	1	0	1	0	0	0	0
Temoac	0	0	0	0	0	0	0	0	0	0	0	0
Tepalcingo	0	0	0	0	0	0	0	0	0	0	0	0
Tepoztlán	0	0	0	0	0	0	0	0	0	0	0	0
Tetecala	0	0	0	0	0	0	0	0	0	0	0	0
Tetela del Volcán	0	0	0	0	0	0	0	0	0	0	0	0
Tlalnepantla	0	0	0	0	0	0	0	0	0	0	0	0
Tlaltizapán	0	0	0	0	0	0	0	0	0	0	0	0
Tlaquiltenango	0	0	0	0	0	0	0	0	0	0	0	0
Tlayacapan	0	0	0	0	0	0	0	0	0	0	0	0
Totolapan	0	0	0	0	0	0	0	0	0	0	0	0
Xochitepec	0	0	0	0	4	4	0	2	0	0	0	0
Xoxocotla	0	0	0	0	0	0	0	0	0	0	0	0
Yautepec	0	0	0	0	0	0	0	0	0	0	0	0
Yecapixtla	0	0	0	0	0	0	0	0	0	0	0	0
Zacatepec	0	0	0	0	0	2	1	2	0	0	0	0
Zacualpan	0	0	0	0	0	0	0	0	0	0	0	0
Jurisdicción Sanitaria I	0	0	0	0	5	14	17	32	0	1	1	1
Jurisdicción Sanitaria II	0	0	0	0	0	2	1	2	2	2	0	0
Jurisdicción Sanitaria III	0	0	0	0	0	0	1	1	0	0	0	0
Total	0	0	0	0	5	16	19	35	2	3	1	1

Cuadro 9.1 Casos por Municipio de Otras Enfermedades Transmisibles hasta la semana epidemiológica 24 del 2026

Morelos	Hepatitis Vírica C CIE-10ª REV. B17.1, B18.2				Otras Hepatitis Víricas CIE-10ª REV. B17-B19 Excepto B17.1 y B18.2				Conjuntivitis Epidémica Aguda Hemorrágica CIE-10ª REV. B30.3			
	2026			2025 Acumulado	2026			2025 Acumulado	2026			2025 Acumulado
	Semana	Acumulado			Semana	Acumulado			Semana	Acumulado		
		M	F	M		F	M	F				
Amacuzac	0	0	0	0	0	0	0	0	0	0	0	0
Atlatlahucan	0	0	0	0	0	0	0	0	0	0	0	0
Axochiapan	0	0	0	0	0	0	0	0	0	0	0	0
Ayala	0	0	0	0	0	0	1	1	0	0	0	0
Coatetelco	0	0	0	0	0	0	0	0	0	0	0	0
Coatlán	0	0	0	0	0	0	0	2	0	0	0	0
Cuatla	0	0	1	1	0	0	0	2	0	0	0	0
Cuernavaca	0	4	5	11	0	1	2	5	0	0	0	0
E. Zapata	0	5	2	5	0	2	2	4	0	0	0	2
Hueyapan	0	0	0	0	0	0	0	0	0	0	0	0
Huitzilac	0	0	0	0	0	0	0	1	0	0	0	0
Jantetelco	0	0	0	0	0	0	0	0	0	0	0	0
Jiutepec	0	0	0	0	1	2	0	0	0	0	0	0
Jojutla	0	0	0	0	0	2	1	1	0	0	0	0
Jonacatepec	0	0	0	0	0	0	0	0	0	0	0	0
Mazatepec	0	0	0	0	0	0	0	0	0	0	0	0
Miacatlán	0	0	0	0	0	0	0	0	0	0	0	0
Ocuituco	0	0	0	0	0	0	0	0	0	0	0	0
P. de Ixtla	0	0	0	0	0	0	0	0	0	0	0	0
Temixco	0	0	0	0	0	0	0	0	0	0	0	0
Temoac	0	0	0	0	0	0	0	0	0	0	0	0
Tepalcingo	0	0	0	0	0	0	0	0	0	0	0	0
Tepoztlán	0	0	1	0	0	0	0	0	0	0	0	0
Tetecala	0	0	0	0	0	0	0	0	0	0	0	0
Tetela del Volcán	0	0	0	0	0	0	0	0	0	0	0	0
Tlalnepantla	0	0	0	0	0	0	0	0	0	0	0	0
Tlaltizapán	0	0	0	0	0	0	0	0	0	0	0	0
Tlaquiltenango	0	0	0	0	0	0	0	0	0	0	0	0
Tlayacapan	0	0	0	0	0	0	0	0	0	0	0	0
Totolapan	0	0	0	0	0	0	0	0	0	0	0	0
Xochitepec	0	0	1	0	0	0	0	0	0	0	0	0
Xoxocotla	0	0	0	0	0	0	0	0	0	0	0	0
Yautepec	0	0	0	0	0	1	1	0	0	0	0	0
Yecapixtla	0	0	0	0	0	0	0	0	0	0	0	0
Zacatepec	0	1	0	1	0	0	0	0	0	0	0	0
Zacualpan	0	0	0	0	0	0	0	0	0	0	0	0
Jurisdicción Sanitaria I	0	9	9	16	1	5	4	12	0	0	0	2
Jurisdicción Sanitaria II	0	1	0	1	0	2	1	1	0	0	0	0
Jurisdicción Sanitaria III	0	0	1	1	0	1	2	3	0	0	0	0
Total	0	10	10	18	1	8	7	16	0	0	0	2

Cuadro 9.2 Casos por Municipio de Otras Enfermedades Transmisibles hasta la semana epidemiológica 24 del 2026

Morelos	Tripanosomiasis Americana (enfermedad de chagas) Aguda CIE-10ª REV. B57.0-B57.1				Tripanosomiasis Americana (enfermedad de chagas) Crónica CIE-10ª REV. B57.2-B57.5				Toxoplasmosis CIE-10ª REV. B58			
	2026			2025 Acumulado	2026			2025 Acumulado	2026			2025 Acumulado
	Semana	Acumulado			Semana	Acumulado			Semana	Acumulado		
		M	F	M		F	M	F				
Amacuzac	0	0	0	0	0	0	4	36	0	0	0	0
Atlatlahucan	0	2	3	8	0	0	0	0	0	0	0	0
Axochiapan	0	1	0	6	0	0	0	0	0	0	0	0
Ayala	0	5	3	25	0	0	0	0	0	0	0	0
Coatetelco	0	0	0	0	0	0	0	0	0	0	0	0
Coatlán	0	0	0	0	0	0	0	0	0	0	0	0
Cuatla	2	12	22	52	0	0	0	0	0	0	0	0
Cuernavaca	1	16	17	30	0	0	1	6	0	0	0	0
E. Zapata	1	2	2	2	0	3	3	3	0	0	3	2
Hueyapan	0	0	2	0	0	0	0	0	0	0	0	0
Huitzilac	0	0	0	0	0	0	0	0	0	0	0	0
Jantetelco	0	0	4	6	0	0	0	0	0	0	0	0
Jiutepec	0	1	2	3	0	0	0	1	0	0	1	0
Jojutla	0	0	0	1	0	0	1	60	0	0	0	0
Jonacatepec	0	1	1	14	0	0	0	0	0	0	0	0
Mazatepec	0	0	0	0	0	0	0	0	0	0	0	0
Miacatlán	0	0	0	0	0	0	0	0	0	0	0	0
Ocuituco	0	0	0	0	0	0	0	0	0	0	0	0
P. de Ixtla	1	1	0	0	1	3	6	5	0	0	0	0
Temixco	0	5	4	3	0	1	0	5	0	0	0	0
Temoac	0	1	1	4	0	0	0	0	0	0	0	0
Tepalcingo	0	1	2	10	0	0	0	0	0	0	0	0
Tepoztlán	0	0	1	4	0	0	0	0	0	0	0	0
Tetecala	0	0	0	0	0	0	0	0	0	0	0	0
Tetela del Volcán	0	0	0	0	0	0	0	0	0	0	0	0
Tlalnepantla	0	0	0	0	0	0	0	0	0	0	0	0
Tlaltizapán	0	0	0	1	0	0	0	75	0	0	0	0
Tlaquiltenango	0	0	0	0	1	0	2	57	0	0	0	0
Tlayacapan	0	1	0	8	0	0	0	0	0	0	0	0
Totolapan	0	0	0	0	0	0	0	0	0	0	0	0
Xochitepec	0	0	0	1	0	0	0	1	0	0	0	0
Xoxocotla	0	0	0	0	0	2	4	16	0	0	0	0
Yautepec	0	7	10	21	0	0	0	0	0	0	0	2
Yecapixtla	0	1	1	7	0	0	0	0	0	0	0	0
Zacatepec	1	5	3	6	0	1	4	2	0	0	0	0
Zacualpan	0	0	0	5	0	0	0	0	0	0	0	0
Jurisdicción Sanitaria I	2	24	26	43	0	4	4	16	0	0	4	2
Jurisdicción Sanitaria II	2	6	3	8	2	6	21	251	0	0	0	0
Jurisdicción Sanitaria III	2	32	49	166	0	0	0	0	0	0	0	2
Total	6	62	78	217	2	10	25	267	0	0	4	4

Cuadro 9.3 Casos por Municipio de Otras Enfermedades Transmisibles hasta la semana epidemiológica 24 del 2026

Morelos	Meningo Encefalitis Amebiana Primaria CIE-10ª REV. B60.2				Escabiosis CIE-10ª REV. B86				Conjuntivitis CIE-10ª REV. H10			
	2026			2025 Acumulado	2026			2025 Acumulado	2026			2025 Acumulado
	Semana	Acumulado			Semana	Acumulado			Semana	Acumulado		
		M	F	M		F	M	F				
Amacuzac	0	0	0	0	0	0	0	0	1	21	17	17
Atlatlahucan	0	0	0	0	0	0	0	0	0	0	0	18
Axochiapan	0	0	0	0	0	0	1	0	10	94	92	174
Ayala	0	0	0	0	0	3	3	1	17	106	136	212
Coatetelco	0	0	0	0	0	0	0	0	0	5	5	5
Coatlán	0	0	0	0	0	0	0	2	1	9	18	13
Cuatla	0	0	0	0	0	4	6	0	44	377	519	676
Cuernavaca	0	0	0	0	0	1	10	13	86	817	1194	1862
E. Zapata	0	0	0	0	0	1	2	5	18	140	181	262
Hueyapan	0	0	0	0	0	0	0	0	1	0	4	1
Huitzilac	0	0	0	0	0	1	0	0	0	5	9	13
Jantetelco	0	0	0	0	0	0	0	0	3	21	20	51
Jiutepec	0	0	0	0	0	2	4	7	22	298	397	652
Jojutla	0	0	0	0	0	0	0	1	24	217	304	374
Jonacatepec	0	0	0	0	0	0	0	0	1	41	40	44
Mazatepec	0	0	0	0	0	0	0	0	0	6	7	3
Miacatlán	0	0	0	0	0	0	0	0	3	29	34	55
Ocuituco	0	0	0	0	0	0	0	0	2	25	21	36
P. de Ixtla	0	0	0	0	0	0	0	0	6	79	86	243
Temixco	0	0	0	0	0	1	0	2	9	73	96	169
Temoac	0	0	0	0	0	0	0	2	0	3	11	16
Tepalcingo	0	0	0	0	1	0	1	0	3	44	32	72
Tepoztlán	0	0	0	0	0	4	2	0	8	63	73	100
Tetecala	0	0	0	0	0	0	0	0	4	20	26	17
Tetela del Volcán	0	0	0	0	0	0	0	0	1	18	15	43
Tlalnepantla	0	0	0	0	0	0	1	0	0	0	1	2
Tlaltizapán	0	0	0	0	0	0	0	0	7	67	83	134
Tlaquiltenango	0	0	0	0	0	3	0	0	2	50	51	89
Tlayacapan	0	0	0	0	1	1	1	1	3	20	39	63
Totolapan	0	0	0	0	0	0	0	3	0	11	15	25
Xochitepec	0	0	0	0	0	5	2	8	8	74	86	128
Xoxocotla	0	0	0	0	0	0	0	0	5	51	66	110
Yautepec	0	0	0	0	0	1	3	2	7	130	176	210
Yecapixtla	0	0	0	0	0	0	0	0	8	90	103	169
Zacatepec	0	0	0	0	0	0	0	3	9	106	133	257
Zacualpan	0	0	0	0	0	0	0	0	1	4	7	24
Jurisdicción Sanitaria I	0	0	0	0	0	15	20	37	159	1539	2126	3279
Jurisdicción Sanitaria II	0	0	0	0	0	3	0	4	54	591	740	1224
Jurisdicción Sanitaria III	0	0	0	0	2	9	16	9	101	984	1231	1836
Total	0	0	0	0	2	27	36	50	314	3114	4097	6339

Cuadro 10. Casos por Municipio de Enfermedades de interés local, Regional o Institucional hasta la semana epidemiológica 24 del 2026

Morelos	Leishmaniasis Cutánea CIE-10ª REV. B55.1				Leishmaniasis Visceral CIE-10ª REV. B55.0				Mano, Pie, Boca CIE-10ª REV. B08.4			
	2026			2025 Acumulado	2026			2025 Acumulado	2026			2025 Acumulado
	Semana	Acumulado			Semana	Acumulado			Semana	Acumulado		
		M	F	M		F	M	F				
Amacuzac	0	0	0	0	0	0	0	0	2	1	2	0
Atlatlahucan	0	0	0	0	0	0	0	0	0	0	0	0
Axochiapan	0	0	0	0	0	0	0	0	0	0	0	1
Ayala	0	0	0	0	0	0	0	0	0	2	3	0
Coatetelco	0	0	0	0	0	0	0	0	0	0	0	0
Coatlán	0	0	0	0	0	0	0	0	0	0	0	0
Cuatla	0	0	0	0	0	0	0	0	0	1	3	0
Cuernavaca	0	0	0	0	0	0	0	0	1	13	9	0
E. Zapata	0	0	0	0	0	0	0	0	1	4	6	0
Hueyapan	0	0	0	0	0	0	0	0	0	0	0	0
Huitzilac	0	0	0	0	0	0	0	0	0	0	0	0
Jantetelco	0	0	0	0	0	0	0	0	0	1	1	0
Jiutepec	0	0	0	0	0	0	0	0	0	0	6	0
Jojutla	0	0	0	0	0	0	0	0	1	2	1	2
Jonacatepec	0	0	0	0	0	0	0	0	0	0	0	0
Mazatepec	0	0	0	0	0	0	0	0	0	0	1	0
Miacatlán	0	0	0	0	0	0	0	0	0	0	0	0
Ocuituco	0	0	0	0	0	0	0	0	0	0	0	0
P. de Ixtla	0	0	0	0	0	0	0	0	0	0	0	7
Temixco	0	0	0	0	0	0	0	0	0	4	5	0
Temoac	0	0	0	0	0	0	0	0	0	0	0	1
Tepalcingo	0	0	0	0	0	0	0	0	0	0	0	0
Tepoztlán	0	0	0	1	0	0	0	0	0	0	0	0
Tetecala	0	0	0	0	0	0	0	0	0	0	0	0
Tetela del Volcán	0	0	0	0	0	0	0	0	0	0	0	0
Tlalnepantla	0	0	0	0	0	0	0	0	0	0	0	0
Tlaltizapán	0	0	0	0	0	0	0	0	10	5	8	2
Tlaquiltenango	0	0	0	0	0	0	0	0	0	2	1	0
Tlayacapan	0	0	0	0	0	0	0	0	0	1	1	0
Totolapan	0	0	0	0	0	0	0	0	0	0	0	0
Xochitepec	0	0	0	0	0	0	0	0	1	4	4	0
Xoxocotla	0	0	0	0	0	0	0	0	0	0	0	1
Yautepec	0	0	0	0	0	0	0	0	0	1	0	2
Yecapixtla	0	0	0	0	0	0	0	0	0	2	4	0
Zacatepec	0	0	0	0	0	0	0	0	0	0	1	0
Zacualpan	0	0	0	0	0	0	0	0	0	0	0	0
Jurisdicción Sanitaria I	0	0	0	1	0	0	0	0	3	25	31	0
Jurisdicción Sanitaria II	0	0	0	0	0	0	0	0	13	10	13	12
Jurisdicción Sanitaria III	0	0	0	0	0	0	0	0	0	8	12	4
Total	0	0	0	1	0	0	0	0	16	43	56	16

Cuadro 10.2 Casos por Municipio de Enfermedades de interés local, Regional o Institucional hasta la semana epidemiológica 24 del 2026

Morelos	Epic CIE-10ª REV. J44.9				Miasis CIE-10ª REV. B87.0			
	2026			2025 Acumulado	2026			2025 Acumulado
	Semana	Acumulado			Semana	Acumulado		
		M	F	M		F		
Amacuzac	0	0	0	0	0	0	0	0
Atlatlahucan	0	0	0	0	0	0	0	0
Axochiapan	0	0	0	0	0	0	0	0
Ayala	0	0	0	0	0	0	0	0
Coatetelco	0	0	0	0	0	0	0	0
Coatlán	0	0	0	0	0	0	0	0
Cuatla	0	0	0	0	0	0	0	0
Cuernavaca	0	0	0	0	0	0	0	0
E. Zapata	0	0	0	0	0	1	0	0
Hueyapan	0	0	0	0	0	0	0	0
Huitzilac	0	0	0	0	0	0	0	0
Jantetelco	0	0	0	0	0	0	0	0
Jiutepec	0	0	0	0	0	1	0	0
Jojutla	0	0	0	0	0	0	1	0
Jonacatepec	0	0	0	0	0	0	0	0
Mazatepec	0	0	0	0	0	0	0	0
Miacatlán	0	0	0	0	0	0	0	0
Ocuituco	0	0	0	0	0	0	0	0
P. de Ixtla	0	0	0	0	0	0	0	0
Temixco	0	0	0	0	0	0	0	0
Temoac	0	0	0	0	0	0	0	0
Tepalcingo	0	0	0	0	0	0	0	0
Tepoztlán	0	0	0	0	0	0	0	0
Tetecala	0	0	0	0	0	0	0	0
Tetela del								
Volcán	0	0	0	0	0	0	0	0
Tlalnepantla	0	0	0	0	0	0	0	0
Tlaltizapán	0	0	0	0	0	0	0	0
Tlaquiltenango	0	0	0	0	0	0	0	0
Tlayacapan	0	0	0	0	0	0	0	0
Totolapan	0	0	0	0	0	0	0	0
Xochitepec	0	0	0	0	0	0	0	0
Xoxocotla	0	0	0	0	0	0	0	0
Yautepec	0	0	0	0	0	0	0	0
Yecapixtla	0	0	0	0	0	0	0	0
Zacatepec	0	0	0	0	0	0	0	0
Zacualpan	0	0	0	0	0	0	0	0
Jurisdicción Sanitaria I	0	0	0	0	0	2	0	0
Jurisdicción Sanitaria II	0	0	0	0	0	0	1	0
Jurisdicción Sanitaria III	0	0	0	0	0	0	0	0
Total	0	0	0	0	0	2	1	0

**Cuadro 11. Casos por Municipio de Enfermedades bajo vigilancia
Sindromática hasta la semana epidemiológica 24 del 2026**

Morelos	Síndrome Meníngeo CIE-10ª REV. G00-G03 excepto G00.0 y G00.1				Infección de Vías Urinarias CIE-10ª REV. N30, N34, N39.0			
	2026			2025 Acumulado	2026			2025 Acumulado
	Semana	Acumulado			Semana	Acumulado		
		M	F	M		F		
Amacuzac	0	0	0	0	9	45	149	174
Atlatlahucan	0	0	0	0	4	17	78	104
Axochiapan	0	0	0	0	82	427	1032	1427
Ayala	0	0	0	0	70	302	1250	1346
Coatetelco	0	0	0	0	4	3	55	56
Coatlán	0	0	0	0	20	27	173	226
Cuatla	0	0	0	4	200	883	3088	3695
Cuernavaca	1	2	2	9	321	1575	5105	6628
E. Zapata	0	0	0	1	66	454	1436	2302
Hueyapan	0	0	0	0	3	0	34	74
Huitzilac	0	0	0	0	8	30	124	197
Jantetelco	0	0	0	0	10	56	179	293
Jiutepec	0	0	0	0	156	637	2035	2838
Jojutla	0	0	0	0	110	616	1711	2186
Jonacatepec	0	0	0	0	45	233	666	795
Mazatepec	0	0	0	0	5	12	88	95
Miacatlán	0	0	0	0	7	57	170	275
Ocuituco	0	0	0	0	20	80	321	441
P. de Ixtla	0	0	0	0	43	287	960	1727
Temixco	0	0	0	0	68	299	1349	1723
Temoac	0	0	0	0	11	27	155	164
Tepalcingo	0	0	0	0	34	110	457	553
Tepoztlán	0	0	0	0	22	106	421	562
Tetecala	0	0	0	0	22	94	354	333
Tetela del Volcán	0	0	0	0	5	22	146	188
Tlalnepantla	0	0	0	0	0	3	13	90
Tlaltizapán	0	0	0	0	28	161	507	666
Tlaquiltenango	0	0	0	0	22	102	362	562
Tlayacapan	0	0	0	0	21	117	381	501
Totolapan	0	0	0	0	8	10	75	123
Xochitepec	0	0	0	0	27	189	665	800
Xoxocotla	0	0	0	0	13	55	313	458
Yautepec	0	0	0	0	95	430	1444	1579
Yecapixtla	0	0	0	0	40	215	843	949
Zacatepec	0	2	1	2	47	253	793	1330
Zacualpan	0	0	0	0	1	19	65	92
Jurisdicción Sanitaria I	1	2	2	10	726	3483	11975	16035
Jurisdicción Sanitaria II	0	2	1	2	272	1519	4795	7103
Jurisdicción Sanitaria III	0	0	0	4	649	2951	10227	12414
Total	1	4	3	16	1647	7953	26997	35552

**Cuadro 11.1 Casos por Municipio de Enfermedades bajo vigilancia
Sindromática hasta la semana epidemiológica 24 del 2026**

Morelos	Enfermedad Febril Exantemática CIE-10ª REV. U97				Parálisis Flácida Aguda (menores de 15 años) CIE-10ª REV. U98				Síndrome Coqueluchoide CIE-10ª REV. U99			
	2026			2025 Acumula do	2026			2025 Acumula do	2026			2025 Acumula do
	Semana	Acumulado			Semana	Acumulado			Semana	Acumulado		
		M	F	M		F	M	F				
Amacuzac	0	0	0	0	0	0	0	0	0	0	0	0
Atlatlahucan	0	1	0	0	0	0	0	0	0	0	0	0
Axochiapan	0	1	2	2	0	0	0	0	0	0	0	3
Ayala	0	2	1	1	0	0	0	0	0	0	0	2
Coatetelco	1	8	9	1	0	0	0	0	0	0	0	0
Coatlán	0	0	1	0	0	0	0	0	0	0	0	1
Cuatla	0	10	6	8	1	3	1	1	0	1	0	27
Cuernavaca	3	39	43	13	0	3	3	12	0	1	2	19
E. Zapata	2	10	11	1	0	3	2	4	0	0	0	4
Hueyapan	0	0	0	0	0	0	0	0	0	0	0	0
Huitzilac	0	0	0	4	0	0	0	0	0	0	0	0
Jantetelco	0	0	0	0	0	0	0	0	0	0	0	0
Jiutepec	1	9	9	3	0	0	0	0	0	0	0	1
Jojutla	0	6	8	2	0	0	0	0	0	0	0	2
Jonacatepec	0	3	0	2	0	0	0	0	0	0	0	0
Mazatepec	0	1	2	1	0	0	0	0	0	0	0	0
Miacatlán	0	0	1	0	0	0	0	0	0	0	0	0
Ocuituco	0	1	1	0	0	0	0	0	0	0	0	0
P. de Ixtla	0	6	2	0	0	0	0	0	0	0	0	1
Temixco	0	5	7	5	0	0	0	1	0	3	5	2
Temoac	0	1	2	1	0	0	0	0	0	0	0	0
Tepalcingo	0	2	0	0	0	0	0	0	0	0	0	0
Tepoztlán	0	2	4	1	0	0	0	0	0	0	0	0
Tetecala	0	2	1	1	0	0	0	0	0	0	0	4
Tetela del Volcán	0	0	0	0	0	0	0	0	0	0	0	0
Tlalnepantla	0	0	0	0	0	0	0	0	0	0	0	0
Tlaltizapán	0	2	1	0	0	0	0	0	0	0	0	0
Tlaquiltenango	0	0	4	1	0	0	0	0	0	0	0	1
Tlayacapan	0	3	0	1	0	0	0	0	0	0	0	0
Totolapan	0	0	0	4	0	0	0	0	0	0	0	0
Xochitepec	0	5	6	1	0	0	0	0	0	0	2	0
Xoxocotla	0	1	2	0	0	0	0	0	0	0	0	0
Yautepec	0	2	1	3	0	0	0	0	0	0	0	0
Yecapixtla	0	0	1	1	0	0	0	0	0	0	0	2
Zacatepec	0	3	4	3	0	3	0	1	0	0	1	3
Zacualpan	0	0	0	0	0	0	0	0	0	0	0	0
Jurisdicción Sanitaria I	7	81	94	31	0	6	5	17	0	4	9	31
Jurisdicción Sanitaria II	0	18	21	6	0	3	0	1	0	0	1	7
Jurisdicción Sanitaria III	0	26	14	23	1	3	1	1	0	1	0	34
Total	7	125	129	60	1	12	6	19	0	5	10	72

Cuadro 12. Casos por Municipio de Enfermedades No Transmisibles hasta la semana epidemiológica 24 del 2026

Morelos	Bocio Endémico CIE-10ª REV. E01				Diabetes Mellitus Insulinodependiente (tipo I) CIE-10ª REV. E10				Diabetes Mellitus No Insulinodependiente (Tipo II) CIE-10ª REV. E11-E14			
	2026			2025 Acumulado	2026			2025 Acumulado	2026			2025 Acumulado
	Semana	Acumulado			Semana	Acumulado			Semana	Acumulado		
		M	F	M		F	M	F				
Amacuzac	0	0	0	0	0	0	0	0	1	24	25	33
Atlatlahucan	0	0	0	0	0	0	0	0	0	3	9	15
Axochiapan	0	0	0	0	1	5	6	9	4	24	27	43
Ayala	0	0	0	0	0	0	0	1	14	106	188	87
Coatetelco	0	0	0	0	0	0	0	0	0	0	1	2
Coatlán	0	0	0	0	0	0	0	0	0	3	5	8
Cuatla	0	0	0	0	0	1	0	2	34	355	472	793
Cuernavaca	0	7	22	1	1	21	39	36	37	429	549	937
E. Zapata	20	11	13	3	0	0	1	7	4	489	817	1619
Hueyapan	0	0	0	0	0	0	0	0	0	0	1	7
Huitzilac	0	0	0	0	0	0	0	0	0	4	6	6
Jantetelco	0	0	0	0	0	0	0	0	2	3	8	7
Jiutepec	2	0	2	0	0	0	0	0	15	138	166	345
Jojutla	0	0	0	0	0	0	0	0	1	15	52	53
Jonacatepec	0	0	0	0	0	0	0	0	1	12	13	16
Mazatepec	0	0	0	0	0	0	0	0	0	1	1	2
Miacatlán	0	0	0	0	0	0	0	0	0	4	9	26
Ocuituco	0	0	0	0	0	0	0	0	3	40	10	14
P. de Ixtla	0	0	0	0	0	0	0	1	2	28	25	56
Temixco	0	0	0	0	0	1	1	0	16	65	133	83
Temoac	0	0	0	0	0	0	0	0	6	5	8	34
Tepalcingo	0	0	0	0	0	0	0	0	2	31	20	67
Tepoztlán	0	0	0	0	0	0	2	0	7	105	148	28
Tetecala	0	0	0	0	0	0	0	0	11	115	105	13
Tetela del Volcán	0	0	0	0	0	0	0	0	0	1	1	2
Tlalnepantla	0	0	0	0	0	0	0	0	0	2	0	2
Tlaltizapán	0	0	0	0	0	0	0	0	5	14	24	24
Tlaquiltenango	0	0	0	0	0	0	0	0	1	10	5	50
Tlayacapan	0	0	0	0	0	1	0	0	0	42	69	128
Totolapan	0	0	0	0	0	0	0	0	11	26	83	10
Xochitepec	0	0	0	0	0	0	0	0	8	39	67	75
Xoxocotla	0	0	0	0	0	0	0	0	0	21	41	39
Yautepec	0	0	0	0	0	1	0	4	24	143	185	169
Yecapixtla	0	0	0	0	0	0	0	0	5	38	60	115
Zacatepec	0	0	0	0	0	0	0	1	4	39	55	88
Zacualpan	0	0	0	0	0	0	0	0	0	14	8	22
Jurisdicción Sanitaria I	22	18	37	4	1	22	43	43	98	1392	2007	3144
Jurisdicción Sanitaria II	0	0	0	0	0	0	0	2	14	151	227	343
Jurisdicción Sanitaria III	0	0	0	0	1	8	6	16	106	845	1162	1531
Total	22	18	37	4	2	30	49	61	218	2388	3396	5018

Cuadro 12.1 Casos por Municipio de Enfermedades No Transmisibles hasta la semana epidemiológica 24 del 2026

Morelos	Intoxicación Aguda por Alcohol CIE-10ª REV. F10.0				Fiebre Reumática Aguda CIE-10ª REV. I00-I02			
	2026			2025 Acumulado	2026			2025 Acumulado
	Semana	Acumulado			Semana	Acumulado		
		M	F			M	F	
Amacuzac	0	1	0	0	0	0	0	0
Atlatlahucan	0	0	0	0	0	0	0	0
Axochiapan	2	7	0	33	0	3	1	7
Ayala	1	1	0	0	0	0	0	0
Coatetelco	0	0	0	0	0	0	0	0
Coatlán	0	0	0	0	0	0	0	0
Cuatla	7	135	24	94	0	3	1	0
Cuernavaca	0	22	7	5	0	0	0	0
E. Zapata	0	2	3	2	0	3	8	2
Hueyapan	0	0	0	0	0	0	0	0
Huitzilac	0	0	0	0	0	0	0	0
Jantetelco	0	0	0	0	0	0	0	0
Jiutepec	0	0	1	0	0	0	0	0
Jojutla	3	28	19	29	0	1	1	0
Jonacatepec	3	35	9	20	0	0	0	0
Mazatepec	0	0	0	0	0	0	0	0
Miacatlán	0	0	0	0	0	0	0	0
Ocuituco	0	1	0	2	0	0	1	0
P. de Ixtla	2	19	3	24	0	0	0	0
Temixco	3	23	5	27	0	0	0	0
Temoac	0	0	0	1	0	0	0	0
Tepalcingo	0	0	0	0	0	0	0	0
Tepoztlán	0	2	2	0	0	0	0	1
Tetecala	0	13	13	2	0	0	0	0
Tetela del Volcán	0	0	0	0	0	0	0	0
Tlalnepantla	0	0	0	0	0	0	0	0
Tlaltizapán	0	0	1	0	0	0	0	0
Tlaquiltenango	0	0	0	0	0	0	0	0
Tlayacapan	1	9	3	21	0	0	0	0
Totolapan	0	0	0	0	0	0	0	0
Xochitepec	0	3	0	0	0	0	0	0
Xoxocotla	0	0	0	1	0	0	0	0
Yautepec	0	0	0	1	0	0	0	0
Yecapixtla	0	0	0	0	0	0	0	0
Zacatepec	0	0	0	0	0	0	0	0
Zacualpan	0	1	0	0	0	0	0	0
Jurisdicción Sanitaria I	3	65	31	36	0	3	8	3
Jurisdicción Sanitaria II	5	48	23	54	0	1	1	0
Jurisdicción Sanitaria III	14	189	36	172	0	6	3	7
Total	22	302	90	262	0	10	12	10

Cuadro 12.2 Casos por Municipio de Enfermedades No Transmisibles hasta la semana epidemiológica 24 del 2026

Morelos	Hipertensión Arterial CIE-10ª REV. I10-I15				Enfermedad Isquémica del Corazón CIE-10ª REV. I20-I25				Enfermedad Cerebrovascular CIE-10ª REV. I60-I67, I69			
	2026			2025 Acumulado	2026			2025 Acumulado	2026			2025 Acumulado
	Semana	Acumulado			Semana	Acumulado			Semana	Acumulado		
		M	F	M		F	M	F				
Amacuzac	2	12	21	11	1	0	1	3	0	0	0	0
Atlatlahucan	0	1	1	6	0	0	0	0	0	0	0	0
Axochiapan	2	50	30	52	0	7	8	6	1	11	8	17
Ayala	12	113	164	84	0	2	2	7	0	1	3	1
Coatetelco	0	0	4	6	0	0	0	0	0	0	0	0
Coatlán	0	8	3	1	0	0	0	2	0	0	0	0
Cuatla	33	326	417	764	1	29	16	37	2	20	22	31
Cuernavaca	58	584	765	1303	1	45	41	51	2	38	43	58
E. Zapata	59	902	1239	1839	34	603	309	722	16	172	132	201
Hueyapan	0	0	0	6	0	0	0	0	0	0	0	0
Huitzilac	1	4	10	8	0	0	0	0	0	0	0	0
Jantetelco	0	3	1	4	0	0	0	0	0	0	0	1
Jiutepec	27	127	153	366	0	8	2	2	0	2	5	0
Jojutla	3	25	41	62	0	21	16	31	1	20	15	14
Jonacatepec	6	31	44	18	0	19	17	8	2	3	5	4
Mazatepec	0	1	0	10	0	0	0	0	0	0	0	0
Miacatlán	0	8	15	35	0	1	1	1	0	1	1	4
Ocuituco	1	24	15	23	0	0	1	0	0	7	5	10
P. de Ixtla	0	21	9	60	2	8	10	22	0	5	5	3
Temixco	8	54	90	130	0	3	1	8	0	5	7	18
Temoac	5	6	5	8	0	0	0	0	0	0	0	0
Tepalcingo	2	13	13	49	0	2	0	1	0	0	0	0
Tepoztlán	10	98	109	24	0	7	3	0	0	5	3	0
Tetecala	18	79	110	10	0	1	0	0	0	0	0	0
Tetela del Volcán	0	1	0	4	0	0	0	0	0	0	0	0
Tlalnepantla	0	0	0	1	0	0	0	0	0	0	0	0
Tlaltizapán	3	14	16	41	0	2	2	3	0	2	0	1
Tlaquiltenango	4	16	24	39	0	2	2	0	0	1	0	1
Tlayacapan	5	47	64	105	0	0	4	1	0	5	5	3
Totolapan	3	7	25	7	0	0	0	0	0	0	0	0
Xochitepec	6	41	55	85	1	3	6	8	1	2	2	4
Xoxocotla	3	5	12	30	0	0	0	0	0	0	0	0
Yautepec	22	134	221	181	0	0	2	2	0	0	2	3
Yecapixtla	3	36	61	79	0	1	0	4	0	2	2	5
Zacatepec	3	26	28	75	0	1	0	0	0	4	0	5
Zacualpan	1	8	3	27	1	1	0	0	0	0	0	0
Jurisdicción Sanitaria I	187	1906	2553	3817	36	671	363	794	19	225	193	285
Jurisdicción Sanitaria II	18	119	151	318	3	34	31	59	1	32	20	24
Jurisdicción Sanitaria III	95	800	1064	1418	2	61	50	66	5	49	52	75
Total	300	2825	3768	5553	41	766	444	919	25	306	265	384

Cuadro 12.3 Casos por Municipio de Enfermedades No Transmisibles hasta la semana epidemiológica 24 del 2026

Morelos	Insuficiencia Venosa Periférica CIE-10ª REV. I87.2				Asma CIE-10ª REV. J45, J46				Gingivitis y Enfermedad Periodontal CIE-10ª REV. K05			
	2026			2025 Acumulado	2026			2025 Acumulado	2026			2025 Acumulado
	Semana	Acumulado			Semana	Acumulado			Semana	Acumulado		
		M	F	M		F	M	F				
Amacuzac	0	3	2	1	0	1	0	2	0	1	0	3
Atlatlahucan	0	2	0	4	0	0	0	0	9	29	92	1
Axochiapan	1	6	8	8	0	17	19	28	0	68	94	99
Ayala	4	14	28	21	0	20	29	18	0	243	313	40
Coatetelco	0	0	0	0	0	0	0	0	0	22	76	144
Coatlán	1	0	2	1	0	0	1	0	1	35	48	25
Cuatla	14	58	210	185	2	17	48	36	38	262	450	743
Cuernavaca	18	157	477	430	4	76	93	142	93	1061	1775	1684
E. Zapata	14	92	236	392	23	200	363	439	2	73	127	242
Hueyapan	0	0	0	0	0	0	0	0	0	0	0	0
Huitzilac	0	0	1	7	0	0	0	0	20	82	175	3
Jantetelco	0	0	0	0	0	0	0	0	4	13	49	17
Jiutepec	7	37	94	101	1	9	14	11	46	304	681	1060
Jojutla	3	20	55	99	3	24	40	72	10	131	168	174
Jonacatepec	0	1	8	5	0	1	6	4	15	128	191	107
Mazatepec	0	0	0	0	0	0	0	0	0	0	0	0
Miacatlán	0	1	3	7	0	0	0	4	0	0	2	113
Ocuituco	0	0	3	3	0	1	1	1	13	57	170	225
P. de Ixtla	1	7	31	41	2	1	7	5	5	28	57	145
Temixco	4	11	47	51	2	13	24	57	26	88	262	418
Temoac	0	0	0	0	0	0	0	0	10	61	87	5
Tepalcingo	1	5	17	30	0	1	1	3	0	4	5	12
Tepoztlán	0	4	15	10	0	10	13	1	10	72	117	129
Tetecala	2	0	2	0	0	0	4	0	0	0	1	1
Tetela del Volcán	0	0	0	0	0	0	0	0	0	2	8	2
Tlalnepantla	0	0	0	0	0	0	0	0	0	0	2	0
Tlaltizapán	1	7	22	6	0	4	4	2	26	109	396	438
Tlaquiltenango	0	0	13	7	0	2	1	3	3	20	54	266
Tlayacapan	0	2	7	3	0	11	18	0	2	13	29	16
Totolapan	0	0	1	1	0	0	0	0	0	0	0	2
Xochitepec	2	6	20	19	4	8	8	8	7	164	180	230
Xoxocotla	0	0	0	0	0	0	0	0	5	39	128	142
Yautepec	2	6	34	20	0	2	14	13	6	58	129	450
Yecapixtla	1	10	27	29	0	4	4	13	9	74	133	355
Zacatepec	5	11	28	51	0	10	13	34	14	149	267	492
Zacualpan	0	9	7	7	0	0	0	0	0	43	66	74
Jurisdicción Sanitaria I	48	308	897	1018	34	316	520	662	205	1901	3444	4049
Jurisdicción Sanitaria II	10	48	151	205	5	42	65	118	63	477	1070	1660
Jurisdicción Sanitaria III	23	113	350	316	2	74	140	116	106	1055	1818	2148
Total	81	469	1398	1539	41	432	725	896	374	3433	6332	7857

Cuadro 12.4 Casos por Municipio de Enfermedades No Transmisibles hasta la semana epidemiológica 24 del 2026

Morelos	Úlceras, Gastritis y Duodenitis CIE-10ª REV. K25, K29				Enfermedad Alcohólica del Hígado CIE-10ª REV. K70 excepto K70.3				Cirrosis Hepática Alcohólica CIE-10ª REV. K70.3			
	2026			2025 Acumulado	2026			2025 Acumulado	2026			2025 Acumulado
	Semana	Acumulado			Semana	Acumulado			Semana	Acumulado		
		M	F	M		F	M	F				
Amacuzac	1	2	9	13	0	0	0	1	0	0	0	0
Atlatlahucan	0	0	0	0	0	0	0	0	0	0	0	0
Axochiapan	27	197	283	380	0	1	0	3	0	3	0	9
Ayala	13	88	172	292	0	0	1	2	0	0	0	1
Coatetelco	1	0	5	23	0	0	0	0	0	0	0	0
Coatlán	4	7	25	26	0	0	4	0	0	0	0	0
Cuatla	51	401	659	1025	0	4	0	6	2	46	14	45
Cuernavaca	57	563	965	1167	1	9	3	8	1	7	0	0
E. Zapata	26	283	496	669	5	10	13	21	0	8	5	13
Hueyapan	0	0	0	0	0	0	0	0	0	0	0	0
Huitzilac	0	5	13	18	0	0	0	0	0	0	0	0
Jantetelco	0	0	5	10	0	0	0	0	0	0	0	1
Jiutepec	29	197	422	611	0	1	1	0	0	0	0	0
Jojutla	19	136	222	335	0	0	3	0	0	2	0	0
Jonacatepec	26	173	322	233	0	2	2	0	0	0	0	2
Mazatepec	0	1	3	3	0	0	0	0	0	0	0	0
Miacatlán	3	3	14	31	0	1	0	1	0	0	0	0
Ocuituco	0	5	6	27	0	0	0	1	0	0	0	0
P. de Ixtla	11	109	195	375	0	0	0	11	0	0	0	0
Temixco	25	106	250	363	0	2	0	12	0	0	0	2
Temoac	3	16	28	68	0	0	0	0	0	0	0	0
Tepalcingo	4	32	63	145	0	0	0	1	0	0	0	0
Tepoztlán	8	38	68	155	0	0	1	0	0	0	0	0
Tetecala	10	81	133	30	0	0	0	0	0	0	0	0
Tetela del Volcán	2	20	49	84	0	0	0	0	0	0	0	0
Tlalnepantla	0	0	0	0	0	0	0	0	0	0	0	0
Tlaltizapán	3	40	77	110	0	0	0	8	0	0	0	0
Tlaquiltenango	3	25	36	81	0	1	0	2	0	1	0	0
Tlayacapan	12	65	112	73	0	0	0	1	0	2	0	0
Totolapan	1	4	9	22	0	1	0	0	0	0	0	0
Xochitepec	17	73	123	121	0	0	1	3	0	1	0	0
Xoxocotla	11	64	128	141	0	0	5	11	0	0	0	0
Yautepec	20	90	211	275	0	3	0	0	0	0	0	0
Yecapixtla	3	63	96	150	0	1	0	0	0	0	0	0
Zacatepec	5	53	58	118	0	1	0	2	0	0	0	0
Zacualpan	0	6	8	12	0	0	0	0	0	1	0	0
Jurisdicción Sanitaria I	180	1357	2517	3217	6	23	23	45	1	16	5	15
Jurisdicción Sanitaria II	53	429	725	1173	0	2	8	35	0	3	0	0
Jurisdicción Sanitaria III	162	1160	2023	2796	0	12	3	14	2	52	14	58
Total	395	2946	5265	7186	6	37	34	94	3	71	19	73

Cuadro 12.5 Casos por Municipio de Enfermedades No Transmisibles hasta la semana epidemiológica 24 del 2026

Morelos	Hiperplasia de Próstata CIE-10 ^a REV. N40				Edema, Proteinuria y Trastornos Hipertensivos en el Embarazo, parto y Puerperio CIE-10 ^a REV. O10-O16				Diabetes Mellitus en el Embarazo CIE-10 ^a REV. O24.4			
	2026			2025 Acumulado	2026			2025 Acumulado	2026			2025 Acumulado
	Semana	Acumulado			Semana	Acumulado			Semana	Acumulado		
		M	F	M		F	M	F				
Amacuzac	0	2	0	4	0	0	0	0	0	0	0	1
Atlatlahucan	0	0	0	1	0	0	0	0	0	0	0	0
Axochiapan	1	36	0	21	1	0	28	5	0	0	7	2
Ayala	1	32	0	25	1	0	8	10	0	0	3	1
Coatetelco	0	0	0	0	0	0	0	0	0	0	0	0
Coatlán	0	1	0	0	0	0	0	0	0	0	0	0
Cuatla	6	195	0	185	9	0	84	49	0	0	21	2
Cuernavaca	28	345	0	244	11	0	59	31	0	0	9	5
E. Zapata	38	1513	0	1139	0	0	17	22	1	0	15	6
Hueyapan	0	0	0	0	0	0	0	0	0	0	0	0
Huitzilac	0	0	0	0	0	0	0	0	0	0	0	0
Jantetelco	0	1	0	2	0	0	0	0	0	0	0	0
Jiutepec	1	61	0	23	1	0	16	18	0	0	2	6
Jojutla	4	52	0	75	2	0	32	12	3	0	9	3
Jonacatepec	0	36	0	0	2	0	12	3	0	0	5	6
Mazatepec	0	0	0	0	0	0	0	0	0	0	0	0
Miacatlán	2	13	0	10	0	0	1	2	0	0	0	0
Ocuituco	1	22	0	22	2	0	36	42	1	0	13	12
P. de Ixtla	1	33	0	45	0	0	2	19	0	0	1	4
Temixco	0	34	0	47	1	0	16	12	0	0	13	19
Temoac	0	0	0	0	0	0	0	0	0	0	0	0
Tepalcingo	2	8	0	8	0	0	0	0	0	0	2	1
Tepoztlán	0	14	0	1	0	0	0	1	0	0	5	1
Tetecala	2	18	0	0	0	0	0	0	0	0	0	0
Tetela del Volcán	0	0	0	0	0	0	0	0	0	0	0	0
Tlalnepantla	0	0	0	1	0	0	0	0	0	0	0	0
Tlaltizapán	0	23	0	5	0	0	3	3	0	0	1	0
Tlaquiltenango	0	13	0	22	0	0	3	0	0	0	0	0
Tlayacapan	0	8	0	6	0	0	3	2	0	0	1	0
Totolapan	0	1	0	1	0	0	0	1	0	0	0	0
Xochitepec	0	26	0	22	1	0	5	0	0	0	0	0
Xoxocotla	0	0	0	0	0	0	0	0	0	0	0	1
Yautepec	1	22	0	21	3	0	115	37	2	0	65	14
Yecapixtla	1	21	0	24	0	0	7	7	0	0	0	0
Zacatepec	1	40	0	51	1	0	6	5	0	0	2	1
Zacualpan	0	1	0	1	0	0	0	0	0	0	0	0
Jurisdicción Sanitaria I	71	2025	0	1486	14	0	114	86	1	0	44	37
Jurisdicción Sanitaria II	6	163	0	202	3	0	46	39	3	0	13	10
Jurisdicción Sanitaria III	13	383	0	318	18	0	293	156	3	0	117	38
Total	90	2571	0	2006	35	0	453	281	7	0	174	85

Cuadro 12.6 Casos por Municipio de Enfermedades No Transmisibles hasta la semana epidemiológica 24 del 2026

Morelos	Quemaduras CIE-10ª REV. T20-T32				Intoxicación por Monóxido de carbono CIE-10ª REV. T58				Intoxicación por Plaguicidas CIE-10ª REV. T60			
	2026			2025 Acumulado	2026			2025 Acumulado	2026			2025 Acumulado
	Semana	Acumulado			Semana	Acumulado			Semana	Acumulado		
		M	F	M		F	M	F				
Amacuzac	0	0	0	0	0	0	0	0	0	0	0	0
Atlatlahucan	0	0	0	0	0	0	0	0	0	0	0	0
Axochiapan	2	14	10	12	0	0	0	0	0	5	4	5
Ayala	2	13	14	7	0	0	0	0	0	0	0	0
Coatetelco	0	0	0	0	0	0	0	0	0	0	0	0
Coatlán	0	0	0	0	0	0	0	0	0	0	0	0
Cuatla	1	18	27	48	0	0	0	0	0	19	7	4
Cuernavaca	3	33	27	19	0	0	0	0	0	4	3	3
E. Zapata	3	26	29	66	0	0	0	0	0	2	0	4
Hueyapan	0	0	0	0	0	0	0	0	0	0	0	0
Huitzilac	0	0	0	0	0	0	0	0	0	0	0	0
Jantetelco	0	1	1	0	0	0	0	0	0	0	0	0
Jiutepec	1	17	21	47	0	0	0	0	0	0	0	0
Jojutla	1	18	28	44	0	0	0	0	2	7	5	1
Jonacatepec	0	8	8	22	0	0	0	0	0	4	0	4
Mazatepec	0	0	0	1	0	0	0	0	0	0	0	0
Miacatlán	1	2	8	3	0	0	0	0	0	0	0	0
Ocuituco	1	4	5	9	0	0	0	0	0	2	0	4
P. de Ixtla	0	5	6	13	0	0	0	0	0	2	1	0
Temixco	1	6	12	8	0	3	0	0	0	3	0	0
Temoac	0	1	2	0	0	0	0	0	0	0	0	0
Tepalcingo	0	0	0	4	0	0	0	0	0	0	0	0
Tepoztlán	2	9	11	1	0	0	0	1	0	0	0	0
Tetecala	0	3	2	2	0	0	0	0	1	1	0	1
Tetela del Volcán	0	0	0	0	0	0	0	0	0	0	0	0
Tlalnepantla	0	0	1	0	0	0	0	0	0	0	0	0
Tlaltizapán	0	2	2	6	0	0	0	0	0	0	0	0
Tlaquiltenango	0	0	3	6	0	0	0	0	0	0	0	0
Tlayacapan	1	6	10	19	0	0	0	0	0	0	0	1
Totolapan	0	2	0	0	0	0	0	0	0	0	0	0
Xochitepec	0	3	5	10	0	0	0	0	0	0	0	0
Xoxocotla	0	0	0	0	0	0	0	0	0	0	0	0
Yautepec	1	11	21	33	0	0	0	0	0	0	0	0
Yecapixtla	2	10	15	12	0	0	0	0	0	0	0	0
Zacatepec	0	1	0	0	0	0	0	0	0	0	1	0
Zacualpan	0	0	0	1	0	0	0	0	0	0	0	0
Jurisdicción Sanitaria I	11	99	115	157	0	3	0	1	1	10	3	8
Jurisdicción Sanitaria II	1	26	39	69	0	0	0	0	2	9	7	1
Jurisdicción Sanitaria III	10	88	114	167	0	0	0	0	0	30	11	18
Total	22	213	268	393	0	3	0	1	3	49	21	27

Cuadro 12.7 Casos por Municipio de Enfermedades No Transmisibles hasta la semana epidemiológica 24 del 2026

Morelos	Intoxicación por Ponzofia de animales CIE-10ª REV. T63, X21, X27 excepto T63.2				Intoxicación por Picadura de Alacrán CIE-10ª REV. T63.2, X22				Efectos del Calor y de la Luz CIE-10ª REV. T37, X30			
	2026			2025 Acumulado	2026			2025 Acumulado	2026			2025 Acumulado
	Semana	Acumulado			Semana	Acumulado			Semana	Acumulado		
		M	F	M		F	M	F				
Amacuzac	0	0	0	0	3	58	43	126	0	0	0	0
Atlatlahucan	0	0	0	0	10	113	111	266	0	0	0	0
Axochiapan	0	0	0	0	23	183	186	390	0	0	0	3
Ayala	0	0	0	0	18	120	70	186	0	2	4	0
Coatetelco	0	0	0	0	1	9	3	18	0	0	0	0
Coatlán	0	0	0	0	4	17	23	45	0	0	0	0
Cuatla	0	0	0	0	56	382	426	801	0	5	4	3
Cuernavaca	0	0	0	2	61	333	488	792	0	12	4	10
E. Zapata	0	0	0	0	21	86	85	253	0	1	4	3
Hueyapan	0	0	0	0	0	1	3	1	0	0	0	0
Huitzilac	0	0	0	0	0	0	1	0	0	0	0	0
Jantetelco	0	0	0	0	1	12	11	30	0	0	0	0
Jiutepec	0	0	0	0	5	34	40	90	0	1	0	0
Jojutla	0	0	0	0	41	356	355	813	1	4	2	5
Jonacatepec	0	0	0	0	39	409	423	899	0	0	1	1
Mazatepec	0	0	0	0	2	10	11	28	0	0	0	0
Miacatlán	0	0	0	0	2	27	27	82	0	0	0	0
Ocuituco	0	0	0	0	16	142	131	288	0	0	0	0
P. de Ixtla	0	0	0	0	19	178	206	495	0	1	0	1
Temixco	0	0	0	0	30	212	247	595	0	0	1	4
Temoac	0	0	0	0	10	83	74	87	0	0	0	0
Tepalcingo	0	0	0	0	14	122	124	384	0	0	1	0
Tepoztlán	0	0	0	0	21	160	197	242	0	0	1	0
Tetecala	0	0	0	0	26	201	189	672	0	0	0	0
Tetela del Volcán	0	0	0	0	0	12	17	17	0	0	0	0
Tlalnepantla	0	0	0	0	0	0	1	3	0	0	0	0
Tlaltizapán	0	0	0	0	11	119	107	297	0	0	0	0
Tlaquiltenango	0	0	0	0	7	76	69	189	0	1	2	0
Tlayacapan	0	0	0	0	18	198	194	468	0	0	2	0
Totolapan	0	0	0	0	1	5	4	12	0	0	0	0
Xochitepec	0	0	0	0	12	99	111	139	0	0	0	0
Xoxocotla	0	0	0	0	15	158	158	326	0	0	0	0
Yautepec	0	0	0	0	66	439	520	1041	0	1	2	0
Yecapixtla	0	0	0	0	6	102	70	128	0	0	0	0
Zacatepec	0	0	0	0	8	92	96	17	0	9	4	0
Zacualpan	0	0	0	0	4	25	18	57	0	0	0	0
Jurisdicción Sanitaria I	0	0	0	2	185	1188	1422	2956	0	14	10	17
Jurisdicción Sanitaria II	0	0	0	0	104	1037	1034	2263	1	15	8	6
Jurisdicción Sanitaria III	0	0	0	0	282	2348	2383	5058	0	8	14	7
Total	0	0	0	2	571	4573	4839	10277	1	37	32	30

Cuadro 12.8 Casos por Municipio de Enfermedades No Transmisibles hasta la semana epidemiológica 24 del 2026

Morelos	Mordedura Araña Viuda Negra CIE-10ª REV. U60.2				Mordedura Araña Violinista CIE-10ª REV. U60.3				Mordedura Otras Arañas CIE-10ª REV. T63.3, X21 EXCEPTO U60.2 y U60.3			
	2026			2025 Acumulado	2026			2025 Acumulado	2026			2025 Acumulado
	Semana	Acumulado			Semana	Acumulado			Semana	Acumulado		
		M	F	M		F	M	F				
Amacuzac	0	0	0	0	0	0	0	0	0	0	0	0
Atlatlahucan	0	0	0	0	0	0	0	0	0	0	0	0
Axochiapan	0	0	0	0	0	0	1	2	0	5	4	3
Ayala	0	0	1	1	0	0	0	0	0	0	0	0
Coatetelco	0	0	0	0	0	0	0	0	0	0	0	0
Coatlán	0	0	0	0	0	0	0	0	0	0	0	0
Cuatla	0	8	9	7	0	2	2	2	0	5	6	64
Cuernavaca	0	9	2	2	0	3	2	0	2	12	12	6
E. Zapata	0	0	0	0	0	5	2	0	0	3	1	5
Hueyapan	0	0	0	0	0	0	0	0	0	0	0	0
Huitzilac	0	0	0	0	0	0	0	0	0	0	0	0
Jantetelco	0	0	0	0	0	0	0	0	0	0	0	2
Jiutepec	0	0	0	0	0	1	0	0	0	1	0	3
Jojutla	1	0	3	1	0	0	0	1	0	0	2	4
Jonacatepec	0	8	4	5	0	1	1	1	0	2	0	5
Mazatepec	0	0	0	0	0	0	0	0	0	0	0	0
Miacatlán	0	0	0	0	0	0	0	0	0	0	0	0
Ocuituco	1	7	0	5	0	0	1	1	0	0	1	0
P. de Ixtla	0	0	2	3	0	0	0	1	0	0	2	3
Temixco	0	1	1	0	0	2	2	2	0	4	2	2
Temoac	0	0	0	0	0	0	0	0	0	0	0	0
Tepalcingo	0	0	0	0	0	0	0	0	0	0	0	2
Tepoztlán	0	1	1	0	0	0	0	0	0	1	0	1
Tetecala	0	2	1	1	0	0	2	4	0	1	1	0
Tetela del Volcán	0	0	0	0	0	0	0	0	0	0	0	0
Tlalnepantla	0	0	0	0	0	0	0	0	0	0	0	0
Tlaltizapán	0	0	0	0	0	0	0	0	0	1	0	0
Tlaquiltenango	0	0	0	0	0	0	0	0	0	0	0	0
Tlayacapan	0	0	0	1	0	0	0	1	0	0	0	10
Totolapan	0	0	0	0	0	0	0	0	0	0	0	1
Xochitepec	0	0	0	0	0	0	0	0	0	1	0	0
Xoxocotla	0	0	0	0	0	0	0	0	0	0	0	0
Yautepec	0	0	0	0	0	0	0	0	0	3	2	1
Yecapixtla	0	0	0	0	0	0	0	0	0	0	0	0
Zacatepec	0	0	3	0	0	0	0	1	0	4	2	0
Zacualpan	0	0	0	0	0	0	0	0	0	0	0	0
Jurisdicción Sanitaria I	0	13	5	3	0	11	8	6	2	23	16	17
Jurisdicción Sanitaria II	1	0	8	4	0	0	0	3	0	5	6	7
Jurisdicción Sanitaria III	1	23	14	19	0	3	5	7	0	15	13	88
Total	2	36	27	26	0	14	13	16	2	43	35	112

Cuadro 12.9 Casos por Municipio de Enfermedades No Transmisibles hasta la semana epidemiológica 24 del 2026

Morelos	Picadura de Abeja CIE-10ª REV. U60.4				Picadura de Avispa CIE-10ª REV. U60.5				Picadura por Otros Artópodos CIE-10ª REV. T63.4, X23 EXCEPTO U60.4 y U60.5			
	2026			2025 Acumulado	2026			2025 Acumulado	2026			2025 Acumulado
	Semana	Acumulado			Semana	Acumulado			Semana	Acumulado		
		M	F	M		F	M	F				
Amacuzac	0	3	1	2	0	1	0	4	0	0	0	0
Atlatlahucan	0	0	0	0	0	0	0	0	0	0	0	0
Axochiapan	3	18	12	37	1	4	7	9	0	0	2	10
Ayala	0	1	4	4	0	1	1	5	0	2	1	2
Coatetelco	0	0	0	0	0	0	0	0	0	0	0	0
Coatlán	0	0	1	0	0	0	0	0	0	0	0	0
Cuatla	1	18	15	34	0	2	0	5	0	21	17	24
Cuernavaca	0	15	17	19	1	5	2	8	1	8	6	11
E. Zapata	0	5	3	17	0	2	1	4	0	3	2	0
Hueyapan	0	1	0	1	0	0	0	0	0	0	0	0
Huitzilac	0	0	0	0	0	0	0	0	0	0	0	0
Jantetelco	0	1	0	0	0	0	0	0	0	0	0	0
Jiutepec	0	1	0	9	0	0	2	1	1	4	11	2
Jojutla	0	15	12	23	0	5	4	3	0	1	1	4
Jonacatepec	5	26	14	41	1	3	6	2	1	8	3	22
Mazatepec	0	0	0	1	0	2	0	0	0	0	0	0
Miacatlán	0	1	0	1	0	0	0	0	0	1	0	0
Ocuituco	2	8	8	11	0	0	0	0	0	1	0	1
P. de Ixtla	2	6	12	27	0	2	1	5	0	0	0	6
Temixco	0	16	4	18	0	1	4	2	0	1	1	1
Temoac	0	3	0	0	0	0	0	0	0	0	0	1
Tepalcingo	3	5	2	7	0	0	0	0	0	2	1	0
Tepoztlán	0	4	4	3	0	1	1	3	0	0	0	0
Tetecala	0	1	0	4	0	3	0	0	0	0	0	0
Tetela del Volcán	0	0	0	0	0	0	0	0	0	0	0	0
Tlalnepantla	0	0	0	2	0	0	0	1	0	0	0	2
Tlaltizapán	0	0	0	0	0	0	0	1	0	0	0	0
Tlaquiltenango	0	0	0	4	0	0	1	2	0	0	0	0
Tlayacapan	1	1	4	24	0	0	0	5	0	2	1	19
Totolapan	0	0	1	6	0	0	0	0	0	1	3	3
Xochitepec	0	1	1	11	0	2	2	1	0	3	2	2
Xoxocotla	0	7	4	5	0	1	0	1	0	0	0	0
Yautepec	0	15	14	12	1	4	4	4	1	2	2	1
Yecapixtla	0	1	1	8	0	0	0	2	0	0	0	2
Zacatepec	1	15	19	0	0	5	6	0	0	0	3	0
Zacualpan	0	0	0	3	0	0	0	1	0	1	0	0
Jurisdicción Sanitaria I	0	44	30	83	1	16	12	19	2	20	22	16
Jurisdicción Sanitaria II	3	46	48	61	0	14	12	16	0	1	4	10
Jurisdicción Sanitaria III	15	98	75	190	3	14	18	34	2	40	30	87
Total	18	188	153	334	4	44	42	69	4	61	56	113

Cuadro 12.10 Casos por Municipio de Enfermedades No Transmisibles hasta la semana epidemiológica 24 del 2026

Morelos	Picadura por Otros Animales Ponzosñosos CIE-10ª REV. T63.1, T63.5-T63.9, X26, X27, U60.8				Deshidratación CIE-10ª REV. E86			
	2026			2025 Acumulado	2026			2025 Acumulado
	Semana	Acumulado			Semana	Acumulado		
		M	F			M	F	
Amacuzac	0	0	0	0	0	0	0	
Atlatlahucan	0	0	0	0	0	0	0	
Axochiapan	1	1	2	6	1	24	20	3
Ayala	0	3	3	7	0	0	0	0
Coatetelco	0	0	0	0	0	0	0	0
Coatlán	0	0	0	1	0	0	0	0
Cuatla	3	7	10	24	6	86	78	0
Cuernavaca	3	79	104	81	1	5	3	3
E. Zapata	3	16	25	16	1	8	4	0
Hueyapan	0	0	0	0	0	0	0	0
Huitzilac	0	0	0	0	0	0	0	0
Jantetelco	0	0	0	0	0	0	0	0
Jiutepec	3	23	36	27	0	2	0	0
Jojutla	0	1	1	5	0	0	0	3
Jonacatepec	0	0	0	5	5	7	8	9
Mazatepec	0	0	0	0	0	0	0	1
Miacatlán	0	1	1	5	0	0	0	0
Ocuituco	0	0	0	1	0	0	0	0
P. de Ixtla	0	0	2	0	0	1	0	0
Temixco	3	12	18	33	0	0	1	2
Temoac	0	0	0	0	0	0	0	0
Tepalcingo	0	1	0	11	0	2	0	2
Tepoztlán	0	0	0	2	0	0	0	2
Tetecala	0	1	0	0	0	9	12	0
Tetela del Volcán	0	0	0	0	0	0	0	0
Tlalnepantla	0	0	0	0	0	0	0	0
Tlaltizapán	0	0	1	0	0	0	0	0
Tlaquiltenango	0	1	0	0	0	0	0	0
Tlayacapan	0	7	3	12	0	0	2	1
Totolapan	0	1	1	0	0	0	0	0
Xochitepec	3	12	8	18	0	0	0	3
Xoxocotla	0	0	0	0	0	0	0	0
Yautepec	0	2	3	13	0	1	3	0
Yecapixtla	0	2	4	1	0	0	0	0
Zacatepec	0	1	2	0	0	9	7	0
Zacualpan	0	0	0	0	0	0	1	0
Jurisdicción Sanitaria I	15	144	192	183	2	24	20	11
Jurisdicción Sanitaria II	0	3	6	5	0	10	7	3
Jurisdicción Sanitaria III	4	24	26	80	12	120	112	15
Total	19	171	224	268	14	154	139	29

Cuadro 12.11 Casos por Municipio de Enfermedades No Transmisibles hasta la semana epidemiológica 24 del 2026

Morelos	Hipotermia CIE-10ª REV. T68				Contacto Traumático con Avispas, Avispones y Abejas CIE-10ª REV. X23				Eventos Supuestamente Asociados a la Vacunación (ESAVI) CIE-10ª REV. Y58, Y59			
	2026			2025 Acumulado	2026			2025 Acumulado	2026			2025 Acumulado
	Semana	Acumulado			Semana	Acumulado			Semana	Acumulado		
		M	F	M		F	M	F				
Amacuzac	0	0	0	0	0	0	0	0	0	0	0	0
Atlatlahucan	0	0	0	0	0	0	0	0	0	0	0	0
Axochiapan	0	0	0	1	0	0	0	0	0	0	0	1
Ayala	0	0	0	0	0	0	0	0	0	0	0	1
Coatetelco	0	0	0	0	0	0	0	0	0	0	0	0
Coatlán	0	0	0	0	0	0	0	0	0	0	1	0
Cuatla	0	0	0	0	0	0	0	0	0	1	1	3
Cuernavaca	0	1	0	0	0	0	0	1	0	4	11	3
E. Zapata	0	0	0	1	0	0	0	0	0	5	0	9
Hueyapan	0	0	0	0	0	0	0	0	0	0	0	0
Huitzilac	0	0	0	0	0	0	0	0	0	0	1	0
Jantetelco	0	0	0	0	0	0	0	0	0	0	0	1
Jiutepec	0	0	0	0	0	0	0	0	0	1	0	3
Jojutla	0	0	0	0	0	0	0	1	2	7	7	16
Jonacatepec	0	0	0	0	0	0	0	0	0	0	0	2
Mazatepec	0	0	0	0	0	0	0	0	0	0	0	0
Miacatlán	0	0	0	0	0	0	0	0	0	0	0	0
Ocuituco	0	0	0	0	0	0	0	0	0	0	0	0
P. de Ixtla	0	2	0	0	0	0	0	0	1	4	0	4
Temixco	0	0	1	0	0	0	0	0	0	1	1	2
Temoac	0	0	0	0	0	0	0	0	0	0	0	0
Tepalcingo	0	0	0	0	0	0	0	0	0	0	0	0
Tepoztlán	0	0	0	0	0	0	0	0	0	0	0	0
Tetecala	0	0	0	0	0	0	0	0	0	0	0	1
Tetela del Volcán	0	0	0	0	0	0	0	0	0	0	0	0
Tlalnepantla	0	0	0	0	0	0	0	0	0	0	0	0
Tlaltizapán	0	0	0	0	0	0	0	0	0	2	3	1
Tlaquiltenango	0	0	0	0	0	0	0	0	0	1	0	4
Tlayacapan	0	0	0	0	0	0	0	0	0	0	0	0
Totolapan	0	0	0	0	0	0	0	0	0	0	0	0
Xochitepec	0	0	0	0	0	0	0	0	0	1	0	0
Xoxocotla	0	0	0	0	0	0	0	0	0	2	2	5
Yautepec	0	0	0	0	0	0	0	0	0	0	1	0
Yecapixtla	0	0	0	0	0	0	0	0	0	0	0	0
Zacatepec	0	0	0	0	0	0	0	0	0	1	2	3
Zacualpan	0	0	0	0	0	0	0	0	0	0	0	0
Jurisdicción Sanitaria I	0	1	1	1	0	0	0	1	0	12	14	18
Jurisdicción Sanitaria II	0	2	0	0	0	0	0	1	3	17	14	33
Jurisdicción Sanitaria III	0	0	0	1	0	0	0	0	0	1	2	8
Total	0	3	1	2	0	0	0	2	3	30	30	59

Cuadro 13. Casos por Municipio de Trastornos de la Nutrición hasta la semana epidemiológica 24 del 2026

Morelos	Desnutrición Severa CIE-10ª REV. E40-E43				Desnutrición Moderada CIE-10ª REV. E44.0				Desnutrición Leve CIE-10ª REV. E44.1			
	2026			2025 Acumulado	2026			2025 Acumulado	2026			2025 Acumulado
	Semana	Acumulado			Semana	Acumulado			Semana	Acumulado		
		M	F	M		F	M	F				
Amacuzac	0	1	0	0	0	0	0	0	0	0	0	7
Atlatlahucan	0	0	0	0	0	0	0	0	0	0	0	0
Axochiapan	0	13	15	14	3	12	11	17	3	27	20	49
Ayala	0	0	2	2	0	2	3	6	0	8	13	52
Coatetelco	0	0	0	0	0	0	0	0	0	0	0	0
Coatlán	0	0	0	0	0	0	0	2	0	0	0	4
Cuatla	0	9	5	9	0	2	5	20	2	33	37	83
Cuernavaca	0	1	2	2	1	10	16	31	5	61	87	202
E. Zapata	0	3	3	9	0	3	5	23	0	13	20	77
Hueyapan	0	0	0	0	0	0	0	2	0	0	0	4
Huitzilac	0	0	0	0	0	0	0	1	2	1	3	1
Jantetelco	0	0	0	0	0	0	0	0	0	2	0	0
Jiutepec	0	7	11	1	2	6	4	13	1	24	24	30
Jojutla	0	3	4	2	0	0	1	5	1	9	6	25
Jonacatepec	0	0	0	2	0	0	0	1	0	1	5	12
Mazatepec	0	0	1	0	0	0	0	0	0	0	1	5
Miacatlán	0	0	0	0	0	0	0	1	0	1	1	0
Ocuituco	0	0	1	4	0	1	0	3	2	10	17	36
P. de Ixtla	0	1	0	0	0	0	0	5	0	5	1	40
Temixco	0	4	5	2	0	4	1	6	1	3	9	48
Temoac	0	0	0	0	1	1	0	0	0	0	0	1
Tepalcingo	0	0	0	0	0	0	0	7	0	1	1	5
Tepoztlán	1	0	4	0	0	2	5	2	0	3	5	15
Tetecala	0	0	0	0	0	0	0	0	0	2	1	1
Tetela del Volcán	0	0	0	0	0	0	0	0	0	0	0	1
Tlalnepantla	0	0	0	0	0	0	0	0	0	0	0	6
Tlaltizapán	0	0	0	5	0	0	2	3	0	0	4	18
Tlaquiltenango	0	0	0	5	0	1	1	1	1	1	3	12
Tlayacapan	0	0	0	1	0	0	1	9	1	8	10	17
Totolapan	0	1	2	1	0	2	2	8	0	1	3	5
Xochitepec	0	0	1	1	0	3	5	5	1	16	15	22
Xoxocotla	0	3	0	0	0	0	0	6	0	3	1	23
Yautepec	0	0	0	7	0	2	2	5	0	7	12	46
Yecapixtla	0	0	1	2	0	0	0	1	1	7	7	11
Zacatepec	0	0	1	6	0	0	1	6	0	9	11	32
Zacualpan	0	0	0	1	0	0	0	1	0	2	3	8
Jurisdicción Sanitaria I	1	15	27	15	3	28	36	84	10	124	166	405
Jurisdicción Sanitaria II	0	8	5	18	0	1	5	26	2	27	26	157
Jurisdicción Sanitaria III	0	23	26	43	4	22	24	80	9	107	128	336
Total	1	46	58	76	7	51	65	190	21	258	320	898

Cuadro 13.1 Casos por Municipio de Trastornos de la Nutrición hasta la semana epidemiológica 24 del 2026

Morelos	Obesidad CIE-10ª REV. E66				Anorexia, Bulimia y Otros Trastornos Alimentarios CIE-10ª REV. F50			
	2026			2025 Acumulado	2026			2025 Acumulado
	Semana	Acumulado			Semana	Acumulado		
		M	F			M	F	
Amacuzac	1	12	18	14	0	0	0	0
Atlatlahucan	0	0	0	0	0	0	0	0
Axochiapan	3	23	53	40	0	1	3	3
Ayala	10	59	136	246	0	0	0	0
Coatetelco	0	0	0	0	0	0	0	0
Coatlán	0	5	10	20	0	0	0	1
Cuatla	32	361	582	710	4	3	4	3
Cuernavaca	59	611	1063	1321	0	2	5	7
E. Zapata	8	97	193	301	0	1	6	15
Hueyapan	0	0	0	0	0	0	0	2
Huitzilac	0	0	3	2	0	0	0	0
Jantetelco	0	7	7	1	0	0	0	0
Jiutepec	18	126	213	299	3	2	2	2
Jojutla	22	183	234	192	0	1	0	0
Jonacatepec	7	14	111	76	0	0	0	0
Mazatepec	0	0	0	0	0	0	0	0
Miacatlán	0	28	77	16	0	0	0	0
Ocuituco	6	35	28	102	0	0	0	0
P. de Ixtla	1	36	121	63	0	0	0	0
Temixco	5	40	74	288	0	2	0	0
Temoac	0	1	1	11	0	0	0	0
Tepalcingo	1	5	11	7	0	0	0	0
Tepoztlán	5	34	56	36	0	0	0	0
Tetecala	3	23	20	32	0	2	2	0
Tetela del Volcán	0	0	1	0	0	0	0	0
Tlalnepantla	0	0	1	1	0	0	0	1
Tlaltizapán	5	27	42	186	0	0	1	0
Tlaquiltenango	0	7	12	61	0	0	0	0
Tlayacapan	0	21	42	36	0	0	0	0
Totolapan	1	6	8	7	0	0	0	0
Xochitepec	16	94	121	233	0	0	0	1
Xoxocotla	2	35	82	59	0	0	0	0
Yautepec	6	19	140	220	0	0	0	0
Yecapixtla	9	67	103	215	0	0	1	0
Zacatepec	14	83	170	334	0	0	1	1
Zacualpan	0	2	2	28	0	0	0	0
Jurisdicción Sanitaria I	114	1058	1830	2548	3	9	15	26
Jurisdicción Sanitaria II	45	383	679	909	0	1	2	1
Jurisdicción Sanitaria III	75	620	1226	1700	4	4	8	9
Total	234	2061	3735	5157	7	14	25	36

Cuadro 14. Casos por Municipio de Displasias y Neoplasias hasta la semana epidemiológica 24 del 2026

Morelos	Tumor Maligno de la Mama CIE-10ª REV. C50				Tumor Maligno del Cuello del Útero CIE-10ª REV. C53			
	2026			2025 Acumulado	2026			2025 Acumulado
	Semana	Acumulado			Semana	Acumulado		
		M	F			M	F	
Amacuzac	0	0	0	0	0	0	0	
Atlatlahucan	0	0	0	0	0	0	0	
Axochiapan	0	0	3	4	0	0	0	
Ayala	0	1	3	2	0	0	0	
Coatetelco	0	0	0	0	0	0	0	
Coatlán	0	0	0	0	0	0	0	
Cuatla	0	0	4	5	0	0	5	
Cuernavaca	1	1	73	44	0	0	13	7
E. Zapata	0	0	112	46	0	0	27	9
Hueyapan	0	0	0	0	0	0	0	
Huitzilac	0	0	0	0	0	0	0	
Jantetelco	0	0	0	0	0	0	0	
Jiutepec	0	0	2	15	0	0	0	2
Jojutla	0	0	0	1	0	0	0	
Jonacatepec	0	0	2	0	0	0	1	0
Mazatepec	0	0	0	0	0	0	0	
Miacatlán	0	0	0	0	0	0	0	1
Ocuituco	0	0	0	0	0	0	0	
P. de Ixtla	0	0	0	1	0	0	0	
Temixco	0	0	1	5	0	0	0	1
Temoac	0	0	0	0	0	0	0	
Tepalcingo	0	0	0	4	0	0	0	
Tepoztlán	0	1	1	1	0	0	0	2
Tetecala	0	0	0	0	0	0	0	
Tetela del Volcán	0	0	0	0	0	0	0	
Tlalnepantla	0	0	0	0	0	0	0	
Tlaltizapán	0	0	0	2	0	0	0	
Tlaquiltenango	0	0	1	4	0	0	0	1
Tlayacapan	0	3	1	0	0	0	0	
Totolapan	0	0	0	1	0	0	0	
Xochitepec	0	0	0	4	0	0	0	
Xoxocotla	0	0	0	0	0	0	0	
Yautepec	0	0	5	14	0	0	1	1
Yecapixtla	0	0	0	7	0	0	0	
Zacatepec	0	0	1	5	0	0	0	1
Zacualpan	0	0	0	0	0	0	0	
Jurisdicción Sanitaria I	1	2	189	115	0	0	40	22
Jurisdicción Sanitaria II	0	0	2	13	0	0	0	2
Jurisdicción Sanitaria III	0	4	18	37	0	0	2	6
Total	1	6	209	165	0	0	42	30

Cuadro 14.1 Casos por Municipio de Displasias y Neoplasias hasta la semana epidemiológica 24 del 2026

Morelos	Displasia Cervical Leve y Moderada CIE-10ª REV. N87.0-N87.1				Displasia Cervical Severa y CaCu <i>In Situ</i> CIE-10ª REV. N87.2, D06			
	2026			2025 Acumulado	2026			2025 Acumulado
	Semana	Acumulado			Semana	Acumulado		
		M	F			M	F	
Amacuzac	0	0	0	0	0	0	0	
Atlatlahucan	0	0	0	0	0	0	0	
Axochiapan	0	0	1	0	0	0	0	
Ayala	1	0	33	1	0	0	0	
Coatetelco	0	0	0	0	0	0	0	
Coatlán	0	0	1	0	0	0	0	
Cuatla	6	0	72	54	0	0	14	6
Cuernavaca	2	0	75	26	1	0	7	0
E. Zapata	0	0	31	32	0	0	4	7
Hueyapan	0	0	3	0	0	0	0	0
Huitzilac	0	0	0	0	0	0	0	0
Jantetelco	0	0	0	0	0	0	0	0
Jiutepec	1	0	7	5	0	0	3	0
Jojutla	0	0	3	5	0	0	0	0
Jonacatepec	0	0	0	0	0	0	0	0
Mazatepec	0	0	0	0	0	0	0	0
Miacatlán	0	0	2	0	0	0	0	1
Ocuituco	0	0	0	0	0	0	0	0
P. de Ixtla	0	0	1	1	0	0	0	0
Temixco	1	0	3	11	0	0	0	0
Temoac	0	0	1	2	0	0	0	0
Tepalcingo	0	0	0	1	0	0	0	0
Tepoztlán	0	0	2	3	0	0	0	0
Tetecala	0	0	0	0	0	0	0	0
Tetela del								
Volcán	0	0	0	0	0	0	0	0
Tlalnepantla	0	0	0	0	0	0	0	0
Tlaltizapán	0	0	1	0	0	0	2	0
Tlaquiltenango	0	0	0	0	0	0	0	0
Tlayacapan	0	0	1	1	0	0	0	0
Totolapan	0	0	0	0	0	0	0	0
Xochitepec	0	0	6	0	0	0	1	0
Xoxocotla	0	0	0	0	0	0	0	0
Yautepec	0	0	5	16	0	0	0	0
Yecapixtla	0	0	3	6	0	0	0	0
Zacatepec	0	0	2	0	0	0	1	0
Zacualpan	0	0	0	0	0	0	0	0
Jurisdicción Sanitaria I	4	0	127	77	1	0	15	8
Jurisdicción Sanitaria II	0	0	7	6	0	0	3	0
Jurisdicción Sanitaria III	7	0	119	81	0	0	14	6
Total	11	0	253	164	1	0	32	14

Cuadro 14.2 Casos por Municipio de Defectos al Nacimiento hasta la semana epidemiológica 24 del 2026

Morelos	Tumor Maligno de la Próstata CIE-10ª REV. C61.0				Tumor Maligno de tráquea, Bronquios y Pulmón CIE-10ª REV. C33-C34				Tumor Maligno del Estómago CIE-10ª REV. C16.0			
	2026			2025 Acumulado	2026			2025 Acumulado	2026			2025 Acumulado
	Semana	Acumulado			Semana	Acumulado			Semana	Acumulado		
		M	F	M		F	M	F				
Amacuzac	0	0	0	0	0	0	0	0	0	0	0	
Atlatlahucan	0	0	0	0	0	0	0	0	0	0	0	
Axochiapan	0	0	0	0	0	0	0	0	0	0	0	
Ayala	0	0	0	1	0	0	0	0	0	0	0	
Coatetelco	0	0	0	0	0	0	0	0	0	0	0	
Coatlán	0	0	0	0	0	0	0	0	0	0	0	
Cuatla	0	0	0	2	0	0	0	3	0	0	3	
Cuernavaca	1	25	0	28	0	2	1	1	0	3	4	6
E. Zapata	3	112	0	39	1	32	35	38	0	33	47	65
Hueyapan	0	0	0	0	0	0	0	0	0	0	0	0
Huitzilac	0	0	0	0	0	0	0	0	0	0	0	0
Jantetelco	0	0	0	0	0	0	0	0	0	0	0	0
Jiutepec	0	0	0	8	0	0	0	1	0	0	0	1
Jojutla	0	0	0	2	0	0	0	0	0	0	0	0
Jonacatepec	0	2	0	0	0	0	1	0	0	0	1	0
Mazatepec	0	0	0	0	0	0	0	0	0	0	0	0
Miacatlán	0	0	0	1	0	0	0	0	0	0	0	1
Ocuituco	0	0	0	0	0	0	0	0	0	0	0	0
P. de Ixtla	0	0	0	1	0	0	0	0	0	0	0	1
Temixco	0	1	0	1	0	0	0	0	0	0	0	0
Temoac	0	0	0	0	0	0	0	0	0	0	0	0
Tepalcingo	0	0	0	0	0	0	0	0	0	0	0	0
Tepoztlán	0	0	0	0	0	0	0	0	0	0	0	0
Tetecala	0	0	0	0	0	0	0	0	0	0	0	0
Tetela del Volcán	0	0	0	0	0	0	0	0	0	0	0	0
Tlalnepantla	0	0	0	0	0	0	0	0	0	0	0	0
Tlaltizapán	0	0	0	0	0	0	0	1	0	0	0	0
Tlaquiltenango	0	0	0	2	0	0	0	0	0	0	0	0
Tlayacapan	0	0	0	0	0	0	0	0	0	0	0	1
Totolapan	0	0	0	0	0	0	0	0	0	0	0	0
Xochitepec	0	1	0	1	0	0	0	0	0	0	0	0
Xoxocotla	0	0	0	0	0	0	0	0	0	0	0	0
Yautepec	0	3	0	0	0	0	0	1	0	0	0	0
Yecapixtla	0	0	0	1	0	0	0	0	0	0	0	0
Zacatepec	0	2	0	8	0	0	0	1	0	0	1	1
Zacualpan	0	0	0	0	0	0	0	0	0	0	0	0
Jurisdicción Sanitaria I	4	139	0	78	1	34	36	40	0	36	51	73
Jurisdicción Sanitaria II	0	2	0	13	0	0	0	2	0	0	1	2
Jurisdicción Sanitaria III	0	5	0	4	0	0	1	4	0	0	1	4
Total	4	146	0	95	1	34	37	46	0	36	53	79

Cuadro 14.3 Casos por Municipio de Defectos al Nacimiento hasta la semana epidemiológica 24 del 2026

Morelos	Tumor Maligno del Colon y Recto CIE-10ª REV. C18-C21				Tumor Maligno del Hígado y Vías Biliares CIE-10ª REV. C22.0				Linfoma Hodking CIE-10ª REV. C81.0			
	2026			2025 Acumulado	2026			2025 Acumulado	2026			2025 Acumulado
	Semana	Acumulado			Semana	Acumulado			Semana	Acumulado		
		M	F	M		F	M	F				
Amacuzac	0	0	0	0	0	0	0	2	0	0	0	0
Atlatlahucan	0	0	0	0	0	0	0	0	0	0	0	0
Axochiapan	0	0	0	0	0	0	0	0	0	0	0	0
Ayala	0	0	0	0	0	0	0	0	0	0	0	0
Coatetelco	0	0	0	0	0	0	0	0	0	0	0	0
Coatlán	0	0	0	0	0	0	0	0	0	0	0	0
Cuatla	0	0	0	4	0	0	0	1	0	0	0	0
Cuernavaca	1	4	6	19	1	3	1	9	0	1	0	0
E. Zapata	9	134	135	170	5	21	20	24	2	46	10	66
Hueyapan	0	0	0	0	0	0	0	0	0	0	0	0
Huitzilac	0	0	0	0	0	0	0	0	0	0	0	0
Jantetelco	0	0	0	0	0	0	0	0	0	0	0	0
Jiutepec	0	0	1	6	0	0	0	1	0	0	0	1
Jojutla	0	0	0	0	0	0	0	0	0	0	0	0
Jonacatepec	0	0	4	0	0	0	0	0	0	0	0	0
Mazatepec	0	0	0	0	0	0	0	0	0	0	0	0
Miacatlán	0	0	0	0	0	0	0	0	0	0	0	0
Ocuituco	0	0	0	0	0	0	0	0	0	0	0	0
P. de Ixtla	0	0	0	0	0	0	0	0	0	0	0	0
Temixco	0	0	0	2	0	0	0	2	0	0	0	0
Temoac	0	0	0	0	0	0	0	0	0	0	0	0
Tepalcingo	0	0	0	0	0	0	0	0	0	0	0	0
Tepoztlán	0	0	0	0	0	0	0	0	0	0	0	0
Tetecala	0	0	0	0	0	0	0	0	0	0	0	0
Tetela del Volcán	0	0	0	0	0	0	0	0	0	0	0	0
Tlalnepantla	0	0	0	0	0	0	0	0	0	0	0	0
Tlaltizapán	0	0	0	1	0	0	0	0	0	0	0	0
Tlaquiltenango	0	0	0	1	0	0	0	0	0	0	0	0
Tlayacapan	0	0	0	0	0	0	0	0	0	0	0	0
Totolapan	0	0	0	0	0	0	0	0	0	0	0	0
Xochitepec	0	0	0	2	0	0	0	0	0	0	0	0
Xoxocotla	0	0	0	0	0	0	0	0	0	0	0	0
Yautepec	0	0	0	0	0	0	0	0	0	0	0	0
Yecapixtla	0	0	0	1	0	0	0	0	0	0	0	0
Zacatepec	0	0	1	4	0	0	0	0	0	0	0	1
Zacualpan	0	0	0	0	0	0	0	0	0	0	0	0
Jurisdicción Sanitaria I	10	138	142	199	6	24	21	36	2	47	10	67
Jurisdicción Sanitaria II	0	0	1	6	0	0	0	2	0	0	0	1
Jurisdicción Sanitaria III	0	0	4	5	0	0	0	1	0	0	0	0
Total	10	138	147	210	6	24	21	39	2	47	10	68

Cuadro 14.4 Casos por Municipio de Defectos al Nacimiento hasta la semana epidemiológica 24 del 2026

Morelos	Linfoma No Hodking CIE-10ª REV. C82-C85				Leucemia CIE-10ª REV. C91-C95				Tumor Maligno del Esófago CIE-10ª REV. C15			
	2026			2025 Acumulado	2026			2025 Acumulado	2026			2025 Acumulado
	Semana	Acumulado			Semana	Acumulado			Semana	Acumulado		
		M	F	M		F	M	F				
Amacuzac	0	0	0	0	0	0	0	0	0	0	0	0
Atlatlahucan	0	0	0	0	0	0	0	0	0	0	0	0
Axochiapan	0	0	0	0	0	0	0	0	0	0	0	0
Ayala	0	0	0	1	0	0	0	0	0	0	0	1
Coatetelco	0	0	0	0	0	0	0	0	0	0	0	0
Coatlán	0	0	0	0	0	0	0	0	0	0	0	0
Cuatla	0	0	0	1	0	0	0	1	0	2	0	1
Cuernavaca	0	5	1	2	0	0	0	0	0	2	0	2
E. Zapata	7	148	104	295	6	49	61	126	1	8	4	12
Hueyapan	0	0	0	0	0	0	0	0	0	0	0	0
Huitzilac	0	0	0	0	0	0	0	0	0	0	0	0
Jantetelco	0	0	0	0	0	0	0	0	0	0	0	0
Jiutepec	0	0	1	0	0	0	0	0	0	0	0	0
Jojutla	0	0	0	0	0	0	1	3	0	0	0	0
Jonacatepec	0	0	0	0	0	0	0	0	0	0	0	0
Mazatepec	0	0	0	0	0	0	0	0	0	0	0	0
Miacatlán	0	0	0	0	0	0	0	0	0	0	0	0
Ocuituco	0	0	0	0	0	0	0	0	0	0	0	0
P. de Ixtla	0	0	0	0	0	0	0	0	0	0	0	0
Temixco	0	0	1	0	0	0	0	0	0	0	0	0
Temoac	0	0	0	0	0	0	0	0	0	0	0	0
Tepalcingo	0	0	0	0	0	0	0	0	0	0	0	0
Tepoztlán	0	0	0	0	0	0	0	0	0	0	0	0
Tetecala	0	0	0	0	0	0	0	0	0	0	0	0
Tetela del Volcán	0	0	0	0	0	0	0	0	0	0	0	0
Tlalnepantla	0	0	0	0	0	0	0	0	0	0	0	0
Tlaltizapán	0	0	0	0	0	0	0	0	0	0	0	0
Tlaquiltenango	0	0	0	0	0	0	0	0	0	0	0	0
Tlayacapan	0	0	0	0	0	0	0	0	0	0	0	0
Totolapan	0	0	0	0	0	0	0	0	0	0	0	0
Xochitepec	0	0	0	0	0	0	0	0	0	0	0	0
Xoxocotla	0	0	0	0	0	0	0	0	0	0	0	0
Yautepec	0	0	0	1	0	0	0	0	0	0	0	1
Yecapixtla	0	0	0	0	0	0	0	0	0	0	0	0
Zacatepec	0	1	0	1	0	0	0	0	0	0	0	0
Zacualpan	0	0	0	0	0	0	0	0	0	0	0	0
Jurisdicción Sanitaria I	7	153	107	297	6	49	61	126	1	10	4	14
Jurisdicción Sanitaria II	0	1	0	1	0	0	1	3	0	0	0	0
Jurisdicción Sanitaria III	0	0	0	3	0	0	0	1	0	2	0	3
Total	7	154	107	301	6	49	62	130	1	12	4	17

Cuadro 14.5 Casos por Municipio de Defectos al Nacimiento hasta la semana epidemiológica 24 del 2026

Morelos	Tumor Maligno del Páncreas CIE-10ª REV. C25				Tumor Maligno del Cuerpo del Útero CIE-10ª REV. C54				Tumor Maligno del Ovario CIE-10ª REV. C56			
	2026			2025 Acumulado	2026			2025 Acumulado	2026			2025 Acumulado
	Semana	Acumulado			Semana	Acumulado			Semana	Acumulado		
		M	F	M		F	M	F				
Amacuzac	0	0	0	0	0	0	0	0	0	0	0	
Atlatlahucan	0	0	0	0	0	0	0	0	0	0	0	
Axochiapan	0	1	0	1	0	0	0	0	0	0	0	
Ayala	0	0	0	0	0	0	0	1	0	0	0	
Coatetelco	0	0	0	0	0	0	0	0	0	0	0	
Coatlán	0	0	0	0	0	0	0	0	0	0	0	
Cuatla	0	0	0	0	0	0	0	7	0	0	1	
Cuernavaca	1	2	2	3	1	0	5	14	0	0	5	
E. Zapata	2	33	26	38	0	0	36	28	8	0	90	
Hueyapan	0	0	0	0	0	0	0	0	0	0	0	
Huitzilac	0	0	0	0	0	0	0	0	0	0	0	
Jantetelco	0	0	0	0	0	0	0	0	0	0	0	
Jiutepec	0	0	0	0	0	0	0	6	0	0	1	
Jojutla	0	0	0	0	0	0	0	2	0	0	0	
Jonacatepec	0	1	0	0	0	0	0	0	0	0	0	
Mazatepec	0	0	0	0	0	0	0	0	0	0	0	
Miacatlán	0	0	0	0	0	0	0	0	0	0	0	
Ocuituco	0	0	0	0	0	0	0	0	0	0	0	
P. de Ixtla	0	0	0	0	0	0	0	0	0	0	0	
Temixco	0	0	0	0	0	0	0	1	0	0	0	
Temoac	0	0	0	0	0	0	0	0	0	0	0	
Tepalcingo	0	0	0	0	0	0	0	0	0	0	0	
Tepoztlán	0	0	0	0	0	0	0	1	0	0	0	
Tetecala	0	0	0	0	0	0	0	0	0	0	0	
Tetela del Volcán	0	0	0	0	0	0	0	0	0	0	0	
Tlalnepantla	0	0	0	0	0	0	0	0	0	0	0	
Tlaltizapán	0	0	0	0	0	0	0	0	0	0	1	
Tlaquiltenango	0	0	0	0	0	0	0	0	0	0	0	
Tlayacapan	0	0	0	0	0	0	0	0	0	0	0	
Totolapan	0	0	0	0	0	0	0	0	0	0	0	
Xochitepec	0	0	0	0	0	0	0	1	0	0	0	
Xoxocotla	0	0	0	0	0	0	0	0	0	0	0	
Yautepec	0	0	0	0	0	0	0	1	0	0	0	
Yecapixtla	0	0	0	0	0	0	0	0	0	0	0	
Zacatepec	0	1	0	0	0	0	0	3	0	0	1	
Zacualpan	0	0	0	1	0	0	0	0	0	0	0	
Jurisdicción Sanitaria I	3	35	28	41	1	0	41	51	8	0	96	
Jurisdicción Sanitaria II	0	1	0	0	0	0	0	5	0	0	1	
Jurisdicción Sanitaria III	0	2	0	2	0	0	0	9	0	0	1	
Total	3	38	28	43	1	0	41	65	8	0	98	

**Cuadro 14.6 Casos por Municipio de Defectos al Nacimiento
hasta la semana epidemiológica 24 del 2026**

Morelos	Tumores Malignos del Encéfalo y otras partes del SNC CIE-10ª REV. C70-C72				Tumores Malignos de los Huesos y Cartílagos CIE-10ª REV. C40-c41				Tumor Maligno del Riñón CIE-10ª REV. C64			
	2026			2025 Acumulado	2026			2025 Acumulado	2026			2025 Acumulado
	Semana	Acumulado			Semana	Acumulado			Semana	Acumulado		
		M	F	M		F	M	F				
Amacuzac	0	0	0	0	0	0	0	0	0	0	0	1
Atlatlahucan	0	0	0	0	0	0	0	0	0	0	0	0
Axochiapan	0	0	0	0	0	0	0	0	0	0	0	0
Ayala	0	0	0	0	0	0	0	0	0	0	0	1
Coatetelco	0	0	0	0	0	0	0	0	0	0	0	0
Coatlán	0	0	0	0	0	0	0	0	0	0	0	0
Cuatla	0	0	0	0	0	0	0	0	0	0	0	2
Cuernavaca	0	0	0	0	0	0	1	3	0	1	1	6
E. Zapata	2	17	19	48	1	5	4	8	7	88	50	112
Hueyapan	0	0	0	0	0	0	0	0	0	0	0	0
Huitzilac	0	0	0	0	0	0	0	0	0	0	0	0
Jantetelco	0	0	0	2	0	0	0	0	0	0	0	0
Jiutepec	0	0	0	0	0	0	0	0	0	0	0	0
Jojutla	0	0	0	0	0	0	0	0	0	0	0	0
Jonacatepec	0	0	1	0	0	0	0	0	0	0	0	0
Mazatepec	0	0	0	0	0	0	0	0	0	0	0	0
Miacatlán	0	0	0	0	0	0	0	0	0	0	0	0
Ocuituco	0	0	0	0	0	0	0	0	0	0	0	0
P. de Ixtla	0	0	0	1	0	0	0	0	0	0	0	0
Temixco	0	0	0	0	0	0	0	1	0	0	0	1
Temoac	0	0	0	0	0	0	0	0	0	0	0	0
Tepalcingo	0	0	0	0	0	0	0	1	0	0	0	0
Tepoztlán	0	0	0	0	0	0	0	0	0	0	0	0
Tetecala	0	0	0	0	0	0	0	0	0	0	0	0
Tetela del Volcán	0	0	0	0	0	0	0	0	0	0	0	0
Tlalnepantla	0	0	0	0	0	0	0	0	0	0	0	0
Tlaltizapán	0	0	0	0	0	0	0	1	0	0	0	1
Tlaquiltenango	0	0	0	0	0	0	0	1	0	0	0	1
Tlayacapan	0	0	0	0	0	0	0	0	0	0	0	0
Totolapan	0	0	0	0	0	0	0	0	0	0	0	0
Xochitepec	0	0	0	0	0	0	0	0	0	0	0	1
Xoxocotla	0	0	0	0	0	0	0	0	0	0	0	0
Yautepec	0	0	0	0	0	0	0	1	0	0	0	1
Yecapixtla	0	0	0	1	0	0	0	0	0	0	0	3
Zacatepec	0	0	0	0	0	0	0	0	0	0	0	1
Zacualpan	0	0	0	0	0	0	0	0	0	0	0	0
Jurisdicción Sanitaria I	2	17	19	48	1	5	5	12	7	89	51	120
Jurisdicción Sanitaria II	0	0	0	1	0	0	0	2	0	0	0	4
Jurisdicción Sanitaria III	0	0	1	3	0	0	0	2	0	0	0	7
Total	2	17	20	52	1	5	5	16	7	89	51	131

Cuadro 15. Casos por Municipio de Defectos al Nacimiento hasta la semana epidemiológica 24 del 2026

Morelos	Anencefalia CIE-10ª REV. Q00				Encefalocele CIE-10ª REV. Q01				Microcefalia CIE-10ª REV. Q02			
	2026			2025 Acumulado	2026			2025 Acumulado	2026			2025 Acumulado
	Semana	Acumulado			Semana	Acumulado			Semana	Acumulado		
		M	F	M		F	M	F				
Amacuzac	0	0	0	0	0	0	0	0	0	0	0	0
Atlatlahucan	0	0	0	0	0	0	0	0	0	0	0	0
Axochiapan	0	0	0	0	0	0	0	0	0	0	0	0
Ayala	0	0	0	0	0	0	0	0	0	0	0	0
Coatetelco	0	0	0	0	0	0	0	0	0	0	0	0
Coatlán	0	0	0	0	0	0	0	0	0	0	0	0
Cuatla	0	0	1	0	0	0	0	0	0	1	1	0
Cuernavaca	0	0	1	1	0	0	0	0	0	1	0	0
E. Zapata	0	0	0	0	0	0	0	0	0	0	0	0
Hueyapan	0	0	0	0	0	0	0	0	0	0	0	0
Huitzilac	0	0	0	0	0	0	0	0	0	0	0	0
Jantetelco	0	0	0	0	0	0	0	0	0	0	0	0
Jiutepec	0	0	0	0	0	0	0	0	0	0	0	0
Jojutla	0	0	0	3	0	0	0	0	0	0	0	0
Jonacatepec	0	0	0	0	0	0	0	0	0	0	0	0
Mazatepec	0	0	0	0	0	0	0	0	0	0	0	0
Miacatlán	0	0	0	0	0	0	0	0	0	0	0	0
Ocuituco	0	0	0	0	0	0	0	0	0	0	0	0
P. de Ixtla	0	0	0	0	0	0	0	0	0	0	0	0
Temixco	0	0	0	0	0	0	0	0	0	0	0	0
Temoac	0	0	0	0	0	0	0	0	0	0	0	0
Tepalcingo	0	0	0	0	0	0	0	0	0	0	0	0
Tepoztlán	0	0	0	0	0	0	0	0	0	0	0	0
Tetecala	0	0	0	0	0	0	0	0	0	0	0	0
Tetela del Volcán	0	0	0	0	0	0	0	0	0	0	0	0
Tlalnepantla	0	0	0	0	0	0	0	0	0	0	0	0
Tlaltizapán	0	0	0	0	0	0	0	0	0	0	0	0
Tlaquiltenango	0	0	0	0	0	0	0	0	0	0	0	0
Tlayacapan	0	0	0	0	0	0	0	0	0	0	0	0
Totolapan	0	0	0	0	0	0	0	0	0	0	0	0
Xochitepec	0	0	0	0	0	0	0	0	0	0	0	0
Xoxocotla	0	0	0	0	0	0	0	0	0	0	0	0
Yautepec	0	0	0	0	0	0	0	0	0	0	0	1
Yecapixtla	0	0	0	0	0	0	0	0	0	0	0	0
Zacatepec	0	0	0	0	0	0	0	0	0	0	0	0
Zacualpan	0	0	0	0	0	0	0	0	0	0	0	0
Jurisdicción Sanitaria I	0	0	1	1	0	0	0	0	0	1	0	0
Jurisdicción Sanitaria II	0	0	0	3	0	0	0	0	0	0	0	0
Jurisdicción Sanitaria III	0	0	1	0	0	0	0	0	0	1	1	1
Total	0	0	2	4	0	0	0	0	0	2	1	1

Cuadro 15.1 Casos por Municipio de Defectos al Nacimiento hasta la semana epidemiológica 24 del 2026

Morelos	Espina Bífida CIE-10ª REV. Q05				Labio y Paladar Hendido CIE-10ª REV. Q35-Q37			
	2026			2025 Acumulado	2026			2025 Acumulado
	Semana	Acumulado			Semana	Acumulado		
		M	F			M	F	
Amacuzac	0	0	0	0	0	0	0	
Atlatlahucan	0	0	0	0	0	0	0	
Axochiapan	0	0	0	1	0	0	0	
Ayala	0	0	0	0	0	0	0	
Coatetelco	0	0	0	0	0	0	0	
Coatlán	0	0	0	0	0	0	0	
Cuatla	0	1	0	2	0	0	2	
Cuernavaca	0	1	0	0	0	6	2	3
E. Zapata	0	0	1	3	0	1	0	4
Hueyapan	0	0	0	0	0	0	0	0
Huitzilac	0	0	0	0	0	0	0	0
Jantetelco	0	0	0	0	0	0	0	0
Jiutepec	0	0	0	0	0	0	0	0
Jojutla	0	1	0	0	0	0	0	2
Jonacatepec	0	0	0	0	0	0	0	0
Mazatepec	0	0	0	0	0	0	0	0
Miacatlán	0	0	0	0	0	0	0	0
Ocuituco	0	0	0	0	0	0	0	0
P. de Ixtla	0	0	0	0	0	0	0	0
Temixco	0	0	1	0	0	0	0	2
Temoac	0	0	0	0	0	0	0	0
Tepalcingo	0	0	0	0	0	0	0	0
Tepoztlán	0	0	0	0	0	0	0	0
Tetecala	0	0	0	0	0	0	0	0
Tetela del Volcán	0	0	0	0	0	0	0	0
Tlalnepantla	0	0	0	0	0	0	0	0
Tlaltizapán	0	0	0	0	0	0	0	0
Tlaquiltenango	0	0	0	0	0	0	0	0
Tlayacapan	0	0	0	0	0	0	0	0
Totolapan	0	0	0	0	0	0	0	0
Xochitepec	0	0	0	0	0	1	0	0
Xoxocotla	0	0	0	0	0	0	0	0
Yautepec	0	0	0	0	0	0	0	0
Yecapixtla	0	0	0	0	0	0	0	0
Zacatepec	0	0	0	0	0	0	0	0
Zacualpan	0	0	0	0	0	0	0	0
Jurisdicción Sanitaria I	0	1	2	3	0	8	2	9
Jurisdicción Sanitaria II	0	1	0	0	0	0	0	2
Jurisdicción Sanitaria III	0	1	0	3	0	0	2	1
Total	0	3	2	6	0	8	4	12

Cuadro 16. Casos por Municipio de Enfermedades Neurológicas y de Salud Mental hasta la semana epidemiológica 24 del 2026

Morelos	Depresión CIE-10ª REV. F32				Enfermedad de Parkinson CIE-10ª REV. G20				Enfermedad de Alzheimer CIE-10ª REV. G30			
	2026			2025 Acumulado	2026			2025 Acumulado	2026			2025 Acumulado
	Semana	Acumulado			Semana	Acumulado			Semana	Acumulado		
		M	F	M		F	M	F				
Amacuzac	0	3	3	3	0	0	0	0	0	0	0	0
Atlatlahucan	0	0	0	0	0	0	0	0	0	0	0	0
Axochiapan	5	23	39	39	0	1	2	4	1	6	4	8
Ayala	2	3	19	20	0	0	0	2	0	1	0	0
Coatetelco	0	0	0	0	0	0	0	0	0	0	0	0
Coatlán	0	0	1	12	0	0	0	0	0	0	0	0
Cuatla	18	57	203	261	1	3	1	3	0	1	0	0
Cuernavaca	12	88	300	260	0	7	7	8	0	2	3	1
E. Zapata	14	87	278	303	5	48	54	65	0	2	3	3
Hueyapan	0	0	0	2	0	0	0	0	0	0	0	0
Huitzilac	0	0	0	3	0	0	0	0	0	0	0	0
Jantetelco	0	0	0	1	0	0	0	0	0	0	0	0
Jiutepec	8	14	48	72	0	0	1	0	0	0	1	0
Jojutla	2	15	37	145	0	11	7	11	0	4	2	6
Jonacatepec	0	0	15	15	0	0	0	0	0	0	0	0
Mazatepec	0	0	0	0	0	0	0	0	0	0	0	0
Miacatlán	0	0	1	2	0	0	1	1	0	0	0	0
Ocuituco	1	3	23	25	0	0	0	0	0	0	0	0
P. de Ixtla	0	0	3	13	0	1	0	3	0	0	0	0
Temixco	1	10	37	62	1	1	1	3	0	0	0	0
Temoac	0	0	0	3	0	0	0	0	0	0	0	0
Tepalcingo	1	1	5	38	0	0	0	0	0	0	0	0
Tepoztlán	11	13	57	5	0	1	0	0	0	0	0	0
Tetecala	0	7	7	7	0	0	1	0	0	0	0	0
Tetela del Volcán	1	0	1	0	0	0	0	0	0	0	0	0
Tlalnepantla	0	0	1	0	0	0	0	0	0	0	0	0
Tlaltizapán	3	16	62	0	0	0	0	0	0	0	0	0
Tlaquiltenango	0	5	3	28	0	0	0	1	0	1	0	0
Tlayacapan	0	8	13	13	0	0	0	1	0	0	0	0
Totolapan	3	1	5	2	0	0	0	1	0	0	0	0
Xochitepec	5	13	28	25	0	1	0	1	0	0	0	0
Xoxocotla	0	0	0	13	0	0	0	0	0	0	0	0
Yautepec	0	4	11	34	0	0	1	1	0	0	0	0
Yecapixtla	0	2	5	9	0	1	1	0	0	0	0	0
Zacatepec	0	0	3	9	0	0	1	3	0	0	1	1
Zacualpan	2	0	4	6	0	0	0	0	0	0	0	0
Jurisdicción Sanitaria I	51	232	757	751	6	58	65	78	0	4	7	4
Jurisdicción Sanitaria II	5	39	111	211	0	12	8	18	0	5	3	7
Jurisdicción Sanitaria III	33	102	344	468	1	5	5	12	1	8	4	8
Total	89	373	1212	1430	7	75	78	108	1	17	14	19

Cuadro 16.1 Casos por Municipio de Enfermedades Neurológicas y de Salud hasta la semana epidemiológica 24 del 2026

Morelos	Envenenamiento autoinfligido intencionalmente por analgésicos no narcóticos, antipiréticos y antiinflamatorios CIE-10ª REV. X60				Envenenamiento autoinfligido intencionalmente por drogas antiepilépticas, sedantes, hipnóticas, antiparkinsonianas y psicotrópicas CIE-10ª REV. X61				Lesión autoinfligida intencionalmente por ahorcamiento, estrangulamiento o sofocación CIE-10ª REV. X70			
	2026			2025 Acumulado	2026			2025 Acumulado	2026			2025 Acumulado
	Semana	Acumulado			Semana	Acumulado			Semana	Acumulado		
		M	F	M		F	M	F				
Amacuzac	0	0	0	0	0	0	0	0	0	0	0	
Atlatlahucan	0	0	0	0	0	0	0	0	0	0	0	
Axochiapan	0	2	1	1	0	0	1	0	0	0	0	
Ayala	0	0	0	0	0	0	0	0	0	0	0	
Coatetelco	0	0	0	0	0	0	0	0	0	0	0	
Coatlán	0	0	0	0	0	0	0	0	0	0	0	
Cuatla	1	9	13	30	1	6	7	10	0	1	1	
Cuernavaca	1	0	2	1	1	2	4	3	0	0	0	
E. Zapata	0	0	2	12	0	3	17	18	0	2	1	
Hueyapan	0	0	0	0	0	0	0	0	0	0	0	
Huitzilac	0	0	0	0	0	0	0	0	0	0	0	
Jantetelco	0	0	0	0	0	0	0	0	0	0	0	
Jiutepec	0	0	0	0	0	0	0	0	0	0	0	
Jojutla	0	1	4	2	0	1	5	6	0	2	0	
Jonacatepec	0	1	0	0	0	9	5	6	0	0	0	
Mazatepec	0	0	0	0	0	0	0	0	0	0	0	
Miacatlán	0	0	0	0	0	0	0	0	0	0	0	
Ocuituco	0	0	0	0	0	0	0	0	0	0	0	
P. de Ixtla	0	0	0	0	0	0	0	0	0	0	0	
Temixco	0	0	1	6	0	0	2	3	0	0	0	
Temoac	0	0	0	0	0	0	0	0	0	0	0	
Tepalcingo	0	0	0	0	0	0	0	0	0	0	0	
Tepoztlán	0	0	0	0	0	0	0	0	0	0	0	
Tetecala	0	0	0	0	0	0	0	1	0	0	0	
Tetela del Volcán	0	0	0	0	0	0	0	0	0	0	0	
Tlalnepantla	0	0	0	0	0	0	0	0	0	0	0	
Tlaltizapán	0	0	0	0	0	0	0	0	0	0	0	
Tlaquiltenango	0	0	0	0	0	0	0	0	0	0	0	
Tlayacapan	0	0	0	0	0	0	0	1	0	0	0	
Totolapan	0	0	0	0	0	0	0	0	0	0	0	
Xochitepec	0	0	0	0	0	0	0	0	0	0	0	
Xoxocotla	0	0	0	0	0	0	0	0	0	0	0	
Yautepec	0	0	0	1	0	0	0	1	0	0	0	
Yecapixtla	0	0	0	0	0	0	0	0	0	0	0	
Zacatepec	0	0	0	0	0	0	3	0	0	0	0	
Zacualpan	0	0	0	0	0	0	0	0	0	0	0	
Jurisdicción Sanitaria I	1	0	5	19	1	5	23	25	0	2	1	
Jurisdicción Sanitaria II	0	1	4	2	0	1	8	6	0	2	0	
Jurisdicción Sanitaria III	1	12	14	32	1	15	13	18	0	1	1	
Total	2	13	23	53	2	21	44	49	0	5	2	

**Cuadro 16.2 Casos por Municipio de Accidentes
hasta la semana epidemiológica 24 del 2026**

Morelos	Lesión autoinfligida intencionalmente por disparo de arma corta CIE-10ª REV. X72				Lesión autoinfligida intencionalmente por objeto cortante CIE-10ª REV. X78			
	2026			2025 Acumulado	2026			2025 Acumulado
	Semana	Acumulado			Semana	Acumulado		
		M	F	M		F		
Amacuzac	0	0	0	0	0	0	0	0
Atlatlahucan	0	0	0	0	0	0	0	0
Axochiapan	0	0	0	0	0	0	0	0
Ayala	0	0	0	0	0	0	0	0
Coatetelco	0	0	0	0	0	0	0	0
Coatlán	0	0	0	0	0	0	0	0
Cuatla	0	3	0	0	1	1	7	3
Cuernavaca	0	0	0	0	0	0	0	2
E. Zapata	0	0	0	0	0	2	2	5
Hueyapan	0	0	0	0	0	0	0	0
Huitzilac	0	0	0	0	0	0	0	0
Jantetelco	0	0	0	0	0	0	0	0
Jiutepec	0	0	0	0	2	0	2	0
Jojutla	0	0	0	0	0	0	1	2
Jonacatepec	0	0	0	0	0	0	0	0
Mazatepec	0	0	0	0	0	0	0	0
Miacatlán	0	0	0	0	0	0	0	0
Ocuituco	0	0	0	0	0	0	0	0
P. de Ixtla	0	0	0	0	0	0	0	12
Temixco	0	0	0	0	0	1	1	2
Temoac	0	0	0	0	0	1	0	0
Tepalcingo	0	0	0	0	0	0	0	1
Tepoztlán	0	0	0	0	0	0	0	0
Tetecala	0	0	0	0	0	0	0	1
Tetela del Volcán	0	0	0	0	0	0	0	0
Tlalnepantla	0	0	0	0	0	0	0	0
Tlaltizapán	0	0	0	0	0	0	0	0
Tlaquiltenango	0	0	0	0	0	0	0	0
Tlayacapan	0	0	0	0	0	0	1	0
Totolapan	0	0	0	0	0	0	0	0
Xochitepec	0	0	0	0	0	0	0	0
Xoxocotla	0	0	0	0	0	0	0	12
Yautepec	0	0	0	0	0	0	0	0
Yecapixtla	0	0	0	0	0	0	0	0
Zacatepec	0	0	0	0	0	0	0	0
Zacualpan	0	0	0	0	0	0	1	0
Jurisdicción Sanitaria I	0	0	0	0	2	3	5	10
Jurisdicción Sanitaria II	0	0	0	0	0	0	1	26
Jurisdicción Sanitaria III	0	3	0	0	1	2	9	4
Total	0	3	0	0	3	5	15	40

Cuadro 16.3 Casos por Municipio de Enfermedades Neurológicas y de Salud hasta la semana epidemiológica 24 del 2026

Morelos	Lesión autoinfligida intencionalmente al saltar desde un lugar elevado CIE-10ª REV. X80				Historia personal de lesión autoinfligida intencionalmente (intento de suicidio) CIE-10ª REV. Z91.5				Otros síntomas y signos que involucran el estado emocional (ideación suicida) CIE-10ª REV. R45.8			
	2026			2025 Acumulado	2026			2025 Acumulado	2026			2025 Acumulado
	Semana	Acumulado			Semana	Acumulado			Semana	Acumulado		
		M	F	M		F	M	F				
Amacuzac	0	0	0	0	0	0	0	0	0	0	0	
Atlatlahucan	0	0	0	0	0	0	0	0	0	0	0	
Axochiapan	0	0	0	0	0	0	0	0	0	0	0	
Ayala	0	0	0	0	0	0	0	1	0	0	0	
Coatetelco	0	0	0	0	0	0	0	0	0	0	0	
Coatlán	0	0	0	0	0	0	0	0	0	0	0	
Cuatla	0	2	0	0	0	1	0	4	0	3	0	
Cuernavaca	0	0	0	0	0	2	3	8	0	1	4	
E. Zapata	0	0	0	0	0	1	0	3	0	0	1	
Hueyapan	0	0	0	0	0	0	0	0	0	0	1	
Huitzilac	0	0	0	0	0	0	0	0	0	0	0	
Jantetelco	0	0	0	0	0	0	0	0	0	0	0	
Jiutepec	0	0	0	0	0	0	3	3	2	2	1	
Jojutla	0	0	0	0	0	1	2	1	0	0	0	
Jonacatepec	0	0	0	0	0	0	0	0	0	0	0	
Mazatepec	0	0	0	0	0	0	0	0	0	0	0	
Miacatlán	0	0	0	0	0	0	0	0	0	0	0	
Ocuituco	0	0	0	0	0	1	4	11	0	1	3	
P. de Ixtla	0	0	0	0	0	0	0	1	0	0	0	
Temixco	0	0	0	0	0	0	1	0	0	3	4	
Temoac	0	0	0	0	0	0	0	0	0	1	0	
Tepalcingo	0	0	0	0	0	0	0	0	0	0	0	
Tepoztlán	0	0	0	0	0	0	0	1	0	0	0	
Tetecala	0	0	0	0	0	0	0	0	0	0	1	
Tetela del Volcán	0	0	0	0	0	0	0	0	0	0	0	
Tlalnepantla	0	0	0	0	0	0	0	0	0	0	0	
Tlaltizapán	0	0	0	0	0	0	0	0	0	0	0	
Tlaquiltenango	0	0	0	0	0	0	0	0	0	0	0	
Tlayacapan	0	0	0	0	0	0	0	0	0	0	1	
Totolapan	0	0	0	0	0	0	0	0	0	0	0	
Xochitepec	0	0	0	0	0	1	2	0	0	1	0	
Xoxocotla	0	0	0	0	0	0	0	0	0	0	0	
Yautepec	0	0	0	0	0	0	0	1	0	0	0	
Yecapixtla	0	0	0	0	0	0	0	0	0	0	0	
Zacatepec	0	0	0	0	2	0	3	1	0	0	0	
Zacualpan	0	0	0	0	0	0	0	0	0	0	0	
Jurisdicción Sanitaria I	0	0	0	0	0	4	9	15	2	7	11	
Jurisdicción Sanitaria II	0	0	0	0	2	1	5	3	0	0	0	
Jurisdicción Sanitaria III	0	2	0	0	0	2	4	17	0	5	3	
Total	0	2	0	0	2	7	18	35	2	12	14	

**Cuadro 17. Casos por Municipio de Accidentes
hasta la semana epidemiológica 24 del 2026**

Morelos	Peatón Lesionado en Accidente de Transporte CIE-10ª REV. V01-V09				Accidente de Transporte en Vehículos con Motor CIE-10ª REV. V20-V29, V40-V79			
	2026			2025 Acumulado	2026			2025 Acumulado
	Semana	Acumulado			Semana	Acumulado		
		M	F			M	F	
Amacuzac	0	0	0	1	0	1	0	0
Atlatlahucan	0	0	0	0	0	0	0	0
Axochiapan	0	1	0	1	0	23	2	14
Ayala	0	0	0	0	0	1	0	5
Coatetelco	0	0	0	0	0	0	0	0
Coatlán	0	0	0	0	0	0	0	0
Cuatla	2	28	15	37	12	414	213	500
Cuernavaca	1	3	10	9	65	653	624	1223
E. Zapata	0	3	2	3	1	22	8	43
Hueyapan	0	0	0	0	0	0	0	0
Huitzilac	0	0	0	0	0	0	0	0
Jantetelco	0	2	0	0	0	0	0	0
Jiutepec	0	0	0	0	0	8	4	9
Jojutla	0	4	3	4	9	52	35	56
Jonacatepec	0	0	1	14	3	88	50	13
Mazatepec	0	0	0	0	0	0	0	0
Miacatlán	0	0	0	0	0	0	0	0
Ocuituco	0	1	0	1	0	25	13	14
P. de Ixtla	0	0	0	0	0	10	0	5
Temixco	0	6	8	7	10	154	94	138
Temoac	0	0	0	0	0	0	1	3
Tepalcingo	0	0	0	0	0	0	0	1
Tepoztlán	0	0	0	0	0	0	0	2
Tetecala	1	11	6	0	5	53	41	54
Tetela del Volcán	0	0	0	0	0	0	0	0
Tlalnepantla	0	0	0	0	0	0	0	1
Tlaltizapán	0	0	0	0	0	0	0	1
Tlaquiltenango	0	0	0	0	0	0	0	2
Tlayacapan	0	0	0	0	0	0	1	4
Totolapan	0	0	0	1	1	1	2	2
Xochitepec	0	0	0	0	0	1	0	0
Xoxocotla	0	0	0	0	0	0	0	12
Yautepec	0	0	2	0	0	13	12	14
Yecapixtla	0	0	0	0	0	0	0	0
Zacatepec	0	0	0	0	0	0	1	0
Zacualpan	0	0	0	0	0	1	0	0
Jurisdicción Sanitaria I	2	23	26	19	81	891	771	1469
Jurisdicción Sanitaria II	0	4	3	5	9	63	36	76
Jurisdicción Sanitaria III	2	32	18	54	16	566	294	571
Total	4	59	47	78	106	1520	1101	2116

Cuadro 17.1 Casos por Municipio de Accidentes hasta la semana epidemiológica 24 del 2026

Morelos	Mordeduras por Perro CIE-10ª REV. W54				Mordeduras por otros Mamíferos CIE-10ª REV. W55				Mordeduras por Serpiente de Cascabel CIE-10ª REV. U60.0			
	2026			2025 Acumulado	2026			2025 Acumulado	2026			2025 Acumulado
	Semana	Acumulado			Semana	Acumulado			Semana	Acumulado		
		M	F	M		F	M	F				
Amacuzac	0	3	1	2	0	0	0	1	0	0	0	0
Atlatlahucan	0	0	0	6	0	0	0	0	0	0	0	0
Axochiapan	1	9	12	26	0	0	1	8	0	0	0	0
Ayala	6	42	25	26	0	2	1	4	0	0	0	0
Coatetelco	0	5	0	0	0	0	0	0	0	0	0	0
Coatlán	0	1	0	0	0	0	0	0	0	0	0	0
Cuatla	7	131	109	155	1	12	18	15	0	2	3	0
Cuernavaca	11	168	148	258	1	21	23	40	0	2	0	0
E. Zapata	2	18	19	23	0	0	9	10	0	0	0	0
Hueyapan	0	2	0	0	0	0	0	0	0	0	0	0
Huitzilac	0	3	3	1	0	0	0	0	0	0	0	0
Jantetelco	0	3	0	13	0	3	1	0	0	0	0	0
Jiutepec	0	9	3	22	1	6	1	5	0	0	0	0
Jojutla	0	25	18	52	0	2	4	20	0	0	0	0
Jonacatepec	4	22	10	25	0	2	4	5	0	2	0	0
Mazatepec	0	1	2	3	0	0	1	0	0	0	0	0
Miacatlán	0	0	1	0	0	0	0	0	0	0	0	0
Ocuituco	1	7	9	27	0	2	3	1	0	1	1	1
P. de Ixtla	0	15	7	56	0	0	1	5	0	0	0	1
Temixco	2	30	22	36	0	9	6	4	0	0	0	0
Temoac	0	3	1	3	1	2	0	3	0	0	0	0
Tepalcingo	2	7	8	22	0	0	0	1	0	0	0	0
Tepoztlán	2	22	15	13	0	2	6	0	0	0	0	0
Tetecala	0	3	4	5	0	1	0	0	0	0	0	1
Tetela del Volcán	1	9	2	18	0	0	0	0	0	0	0	1
Tlalnepantla	0	2	0	2	0	0	0	0	0	0	0	0
Tlaltizapán	0	6	1	15	0	0	1	1	0	0	0	0
Tlaquiltenango	0	2	3	11	0	0	0	0	0	0	0	0
Tlayacapan	2	24	15	69	0	1	0	8	0	0	0	0
Totolapan	0	3	1	15	0	0	0	1	0	0	0	0
Xochitepec	1	11	4	10	1	3	4	1	0	0	0	0
Xoxocotla	0	9	9	28	0	2	2	2	0	0	0	0
Yautepec	4	47	32	95	0	2	8	7	0	0	0	0
Yecapixtla	1	18	8	18	1	3	3	1	0	0	0	0
Zacatepec	0	27	26	61	0	1	3	3	0	0	0	0
Zacualpan	0	1	1	3	0	0	1	0	0	0	0	0
Jurisdicción Sanitaria I	18	271	221	371	3	42	50	60	0	2	0	1
Jurisdicción Sanitaria II	0	87	65	225	0	5	11	32	0	0	0	1
Jurisdicción Sanitaria III	29	330	233	523	3	29	40	54	0	5	4	2
Total	47	688	519	1119	6	76	101	146	0	7	4	4

Cuadro 17.2 Casos por Municipio de Accidentes hasta la semana epidemiológica 24 del 2026

Morelos	Mordeduras por Serpiente de Coral CIE-10ª REV. U60.1				Mordeduras por Otras Serpientes CIE-10ª REV. T63.0, X20 EXCEPTO U60.0 y U60.1				Envenenamiento accidental por, y exposición a sustancias nocivas CIE-10ª REV. X40-X49			
	2026			2025 Acumulado	2026			2025 Acumulado	2026			2025 Acumulado
	Semana	Acumulado			Semana	Acumulado			Semana	Acumulado		
		M	F	M		F	M	F				
Amacuzac	0	0	0	0	0	0	0	0	0	0	0	
Atlatlahucan	0	0	0	0	0	0	0	0	0	0	0	
Axochiapan	0	0	0	0	0	0	0	0	0	0	3	
Ayala	0	0	0	0	0	0	0	0	0	0	0	
Coatetelco	0	0	0	0	0	0	0	0	0	0	0	
Coatlán	0	0	0	0	0	0	0	0	0	0	0	
Cuatla	0	0	0	0	0	2	0	0	0	22	12	1
Cuernavaca	0	1	0	0	0	0	0	0	0	0	0	0
E. Zapata	0	0	0	0	0	0	0	0	0	1	0	1
Hueyapan	0	0	0	0	0	0	0	0	0	0	0	0
Huitzilac	0	0	0	0	0	0	0	0	0	0	0	0
Jantetelco	0	0	0	0	0	0	0	0	0	0	0	0
Jiutepec	0	0	0	0	0	0	0	0	0	0	1	0
Jojutla	0	0	0	0	0	1	0	0	0	0	0	0
Jonacatepec	0	0	0	0	0	0	0	1	1	4	1	8
Mazatepec	0	0	0	0	0	0	0	0	0	0	0	0
Miacatlán	0	0	0	0	0	0	0	0	0	0	0	0
Ocuituco	0	0	0	0	0	0	0	0	0	0	0	0
P. de Ixtla	0	0	0	0	0	0	1	1	0	0	0	0
Temixco	0	0	0	0	0	0	0	0	1	3	2	10
Temoac	0	0	0	0	0	0	0	0	0	0	0	0
Tepalcingo	0	0	0	0	0	1	0	0	0	1	0	0
Tepoztlán	0	0	0	0	0	1	0	0	0	0	0	0
Tetecala	0	0	0	1	0	0	0	0	1	1	0	1
Tetela del Volcán	0	0	0	0	0	0	0	0	0	0	0	0
Tlalnepantla	0	0	0	0	0	0	0	0	0	0	0	0
Tlaltizapán	0	0	0	0	0	0	0	0	0	0	0	0
Tlaquiltenango	0	0	0	0	0	0	0	0	0	0	0	0
Tlayacapan	0	0	0	0	0	0	0	0	0	0	0	0
Totolapan	0	0	0	0	0	0	0	0	0	0	0	1
Xochitepec	0	0	0	0	0	1	1	0	0	0	1	0
Xoxocotla	0	0	0	0	0	0	0	0	0	0	0	0
Yautepec	0	0	0	0	0	0	0	0	0	0	0	0
Yecapixtla	0	0	0	0	0	0	0	0	0	0	0	0
Zacatepec	0	0	0	0	0	1	0	0	0	0	0	0
Zacualpan	0	0	0	0	0	0	0	0	0	0	0	0
Jurisdicción Sanitaria I	0	1	0	1	0	2	1	0	2	5	4	12
Jurisdicción Sanitaria II	0	0	0	0	0	2	1	1	0	0	0	0
Jurisdicción Sanitaria III	0	0	0	0	0	3	0	1	1	27	13	13
Total	0	1	0	1	0	7	2	2	3	32	17	25

Cuadro 17.3 Casos por Municipio de Accidentes hasta la semana epidemiológica 24 del 2026

Morelos	Contacto Traumático con otros Animales y Plantas Venenosas CIE-10ª REV. X24-X29 EXCEPTO X26, X27				Exposición al Humo, Fuego y LLamas CIE-10ª REV. X00-X09				Contacto Con Calor y Sustancias Calientes CIE-10ª REV. X10-X19			
	2026			2025 Acumulado	2026			2025 Acumulado	2026			2025 Acumulado
	Semana	Acumulado			Semana	Acumulado			Semana	Acumulado		
		M	F	M		F	M	F				
Amacuzac	0	0	0	0	0	0	0	0	0	0	0	
Atlatlahucan	0	0	0	0	0	0	0	0	0	0	0	
Axochiapan	0	0	0	0	0	0	0	0	0	0	0	
Ayala	0	0	0	0	0	0	0	2	1	0	1	
Coatetelco	0	0	0	0	0	0	0	0	0	0	0	
Coatlán	0	0	0	0	0	0	0	0	0	0	0	
Cuatla	0	2	1	0	0	2	2	0	0	5	7	
Cuernavaca	0	0	0	0	0	0	1	0	0	0	0	
E. Zapata	0	1	0	0	0	0	0	0	0	0	1	
Hueyapan	0	0	0	0	0	0	0	0	0	0	0	
Huitzilac	0	0	0	0	0	0	0	0	0	0	0	
Jantetelco	0	0	0	0	0	0	0	0	0	0	0	
Jiutepec	0	0	1	0	0	0	0	0	0	0	0	
Jojutla	0	0	0	0	0	0	0	0	0	0	0	
Jonacatepec	0	0	0	0	0	0	0	1	0	2	0	
Mazatepec	0	0	0	0	0	0	0	0	0	0	0	
Miacatlán	0	0	0	0	0	0	0	0	0	0	0	
Ocuituco	0	0	0	0	0	0	0	1	0	0	0	
P. de Ixtla	0	0	0	0	0	0	0	0	0	0	0	
Temixco	0	0	0	0	0	0	1	1	0	4	2	
Temoac	0	0	0	0	0	2	0	0	0	0	0	
Tepalcingo	0	0	0	0	0	0	0	0	0	0	0	
Tepoztlán	0	0	0	0	0	0	0	6	0	0	0	
Tetecala	0	0	0	0	0	0	0	0	0	0	0	
Tetela del Volcán	0	0	0	0	0	0	0	0	0	0	0	
Tlalnepantla	0	0	0	0	0	0	0	0	0	0	0	
Tlaltizapán	0	2	0	1	0	0	0	0	0	0	0	
Tlaquiltenango	0	3	0	0	0	0	0	0	0	0	0	
Tlayacapan	0	0	0	0	0	0	0	0	0	0	0	
Totolapan	0	0	0	0	0	0	0	0	0	0	0	
Xochitepec	0	0	0	0	0	0	0	0	0	0	0	
Xoxocotla	0	0	0	0	0	0	0	0	0	0	0	
Yautepec	0	0	0	0	0	0	0	0	0	2	5	
Yecapixtla	0	0	0	0	0	0	0	0	0	1	0	
Zacatepec	0	0	0	0	0	0	0	0	0	0	0	
Zacualpan	0	0	0	0	0	0	0	0	0	0	0	
Jurisdicción Sanitaria I	0	1	1	0	0	0	2	7	0	4	3	
Jurisdicción Sanitaria II	0	5	0	1	0	0	0	0	0	0	0	
Jurisdicción Sanitaria III	0	2	1	0	0	4	2	4	1	7	11	
Total	0	8	2	1	0	4	4	11	1	11	14	

Cuadro 17.4 Casos por Municipio de Accidentes hasta la semana epidemiológica 24 del 2026

Morelos	Asfixia CIE-10ª REV. T17.2-T17.9				Ahogamiento y Sumersión No Mortal CIE-10ª REV. T75.1				Quemaduras Solares CIE-10ª REV. L55			
	2026			2025 Acumulado	2026			2025 Acumulado	2026			2025 Acumulado
	Semana	Acumulado			Semana	Acumulado			Semana	Acumulado		
		M	F	M		F	M	F				
Amacuzac	0	0	0	0	0	0	0	0	0	0	0	0
Atlatlahucan	0	0	0	0	0	0	0	0	0	0	0	0
Axochiapan	0	0	0	0	0	0	0	0	0	0	0	0
Ayala	0	0	0	0	0	0	0	0	0	0	0	0
Coatetelco	0	0	0	0	0	0	0	0	0	0	0	0
Coatlán	0	0	0	0	0	0	0	0	0	0	0	0
Cuatla	0	0	0	0	0	1	1	0	0	0	0	0
Cuernavaca	0	0	3	0	0	0	0	0	0	0	4	0
E. Zapata	0	1	0	0	0	0	0	0	0	0	0	0
Hueyapan	0	0	0	0	0	0	0	0	0	0	0	0
Huitzilac	0	0	0	0	0	0	0	0	0	0	0	0
Jantetelco	0	0	0	0	0	0	0	0	0	0	0	0
Jiutepec	0	2	0	0	0	0	0	0	0	0	1	0
Jojutla	0	0	0	0	0	1	0	0	0	0	0	0
Jonacatepec	0	0	0	0	0	0	0	0	0	0	0	0
Mazatepec	0	0	0	0	0	0	0	0	0	0	0	0
Miacatlán	0	1	0	0	0	0	0	0	0	0	0	0
Ocuituco	0	0	0	0	0	0	0	0	0	0	0	0
P. de Ixtla	0	0	2	0	0	0	0	0	0	0	0	0
Temixco	0	0	1	0	0	0	0	0	0	0	0	0
Temoac	0	0	0	0	0	0	0	0	0	0	0	0
Tepalcingo	0	0	0	0	0	0	0	0	0	0	0	0
Tepoztlán	0	0	0	0	0	0	0	0	0	0	0	0
Tetecala	0	0	0	0	0	0	0	0	0	0	0	0
Tetela del Volcán	0	0	0	0	0	0	0	0	0	0	0	0
Tlalnepantla	0	0	0	0	0	0	0	0	0	0	0	0
Tlaltizapán	0	1	0	0	0	0	0	0	0	0	0	0
Tlaquiltenango	0	0	0	0	0	0	0	0	0	0	0	0
Tlayacapan	0	0	0	0	0	0	0	0	0	0	0	0
Totolapan	0	0	0	0	0	0	0	0	0	0	0	0
Xochitepec	0	0	1	0	0	0	0	0	0	0	0	0
Xoxocotla	0	0	0	0	0	0	0	0	0	0	0	0
Yautepec	0	0	0	0	0	0	0	0	0	0	0	0
Yecapixtla	0	0	0	0	0	0	0	0	0	0	0	0
Zacatepec	0	0	1	0	0	0	0	0	0	0	0	0
Zacualpan	0	0	0	0	0	0	0	0	0	0	0	0
Jurisdicción Sanitaria I	0	4	5	0	0	0	0	0	0	0	5	0
Jurisdicción Sanitaria II	0	1	3	0	0	1	0	0	0	0	0	0
Jurisdicción Sanitaria III	0	0	0	0	0	1	1	0	0	0	0	0
Total	0	5	8	0	0	2	1	0	0	0	5	0

**Cuadro 17.5 Casos por Municipio de Accidentes
hasta la semana epidemiológica 24 del 2026**

Morelos	Violencia Intrafamiliar CIE-10ª REV. Y07.0-Y07.2				Herida por Arma de Fuego y Punzocortante CIE-10ª REV. W32-W34			
	2026			2025 Acumulado	2026			2025 Acumulado
	Semana	Acumulado			Semana	Acumulado		
		M	F			M	F	
Amacuzac	0	0	6	2	0	1	0	3
Atlatlahucan	0	0	2	3	0	0	0	6
Axochiapan	0	1	19	13	3	62	28	76
Ayala	0	0	17	42	0	2	0	9
Coatetelco	0	0	0	0	0	0	0	0
Coatlán	0	0	1	0	0	0	0	0
Cuatla	0	1	76	166	10	197	52	165
Cuernavaca	9	5	63	64	3	19	7	27
E. Zapata	1	0	7	6	0	1	0	16
Hueyapan	0	1	0	2	0	0	0	0
Huitzilac	0	0	0	1	0	0	0	0
Jantetelco	0	0	4	5	0	0	0	0
Jiutepec	0	0	2	10	0	0	0	0
Jojutla	0	1	1	4	1	9	1	17
Jonacatepec	0	0	2	6	0	4	0	0
Mazatepec	0	0	2	1	0	0	0	1
Miacatlán	0	0	0	0	0	0	0	0
Ocuituco	0	0	4	18	1	5	2	3
P. de Ixtla	0	0	2	12	10	37	23	33
Temixco	2	4	37	37	5	48	15	50
Temoac	0	0	5	17	0	0	0	0
Tepalcingo	0	0	2	18	0	0	0	0
Tepoztlán	0	1	10	9	0	1	1	9
Tetecala	0	0	2	0	3	2	1	4
Tetela del Volcán	0	0	1	9	0	0	0	0
Tlalnepantla	0	1	2	2	0	1	0	2
Tlaltizapán	0	0	0	6	0	0	0	0
Tlaquiltenango	0	0	2	4	0	0	0	0
Tlayacapan	0	0	12	28	2	1	1	11
Totolapan	0	0	3	8	0	4	1	2
Xochitepec	1	2	15	14	0	0	0	0
Xoxocotla	0	0	3	13	0	1	3	26
Yautepec	0	0	49	100	0	1	0	1
Yecapixtla	0	0	17	28	0	1	0	3
Zacatepec	0	0	3	14	0	0	0	0
Zacualpan	0	0	1	6	0	0	1	0
Jurisdicción Sanitaria I	13	12	139	142	11	71	24	107
Jurisdicción Sanitaria II	0	1	17	55	11	48	27	79
Jurisdicción Sanitaria III	0	4	216	471	16	278	85	278
Total	13	17	372	668	38	397	136	464